



Gobernación del  
**CAUCA**

CAUCA



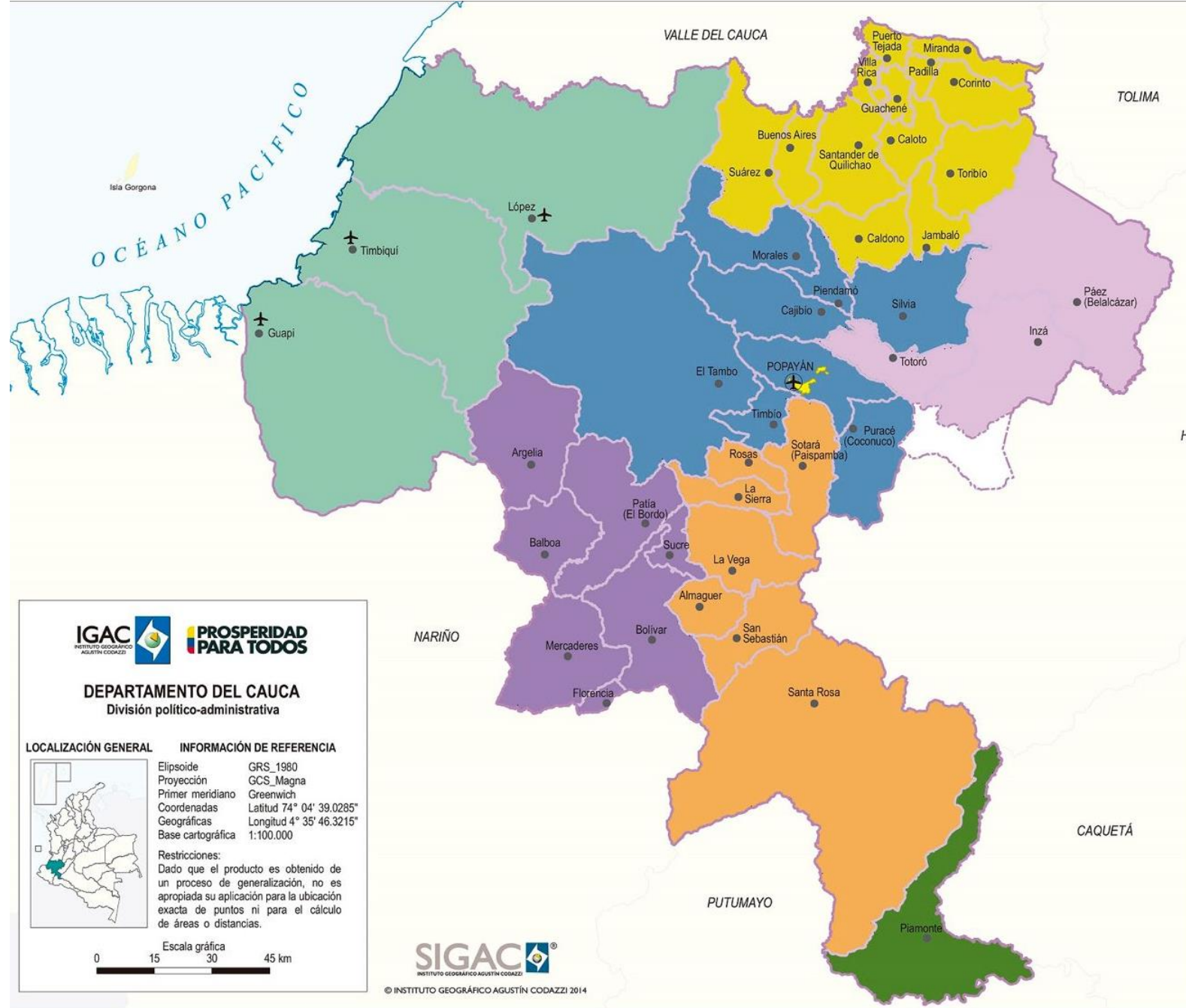
# **INFORME DE GESTIÓN DE LAS ACCIONES DE IVC COMPONENTE MEDICAMENTOS**

**Profesional de Apoyo  
Ing. Duvan Javier Idrobo Rivera**

# COBERTURA DE VISITAS EN LAS SUB-REGIONES DEL DEPARTAMENTO DEL CAUCA

## SUB-REGIONES

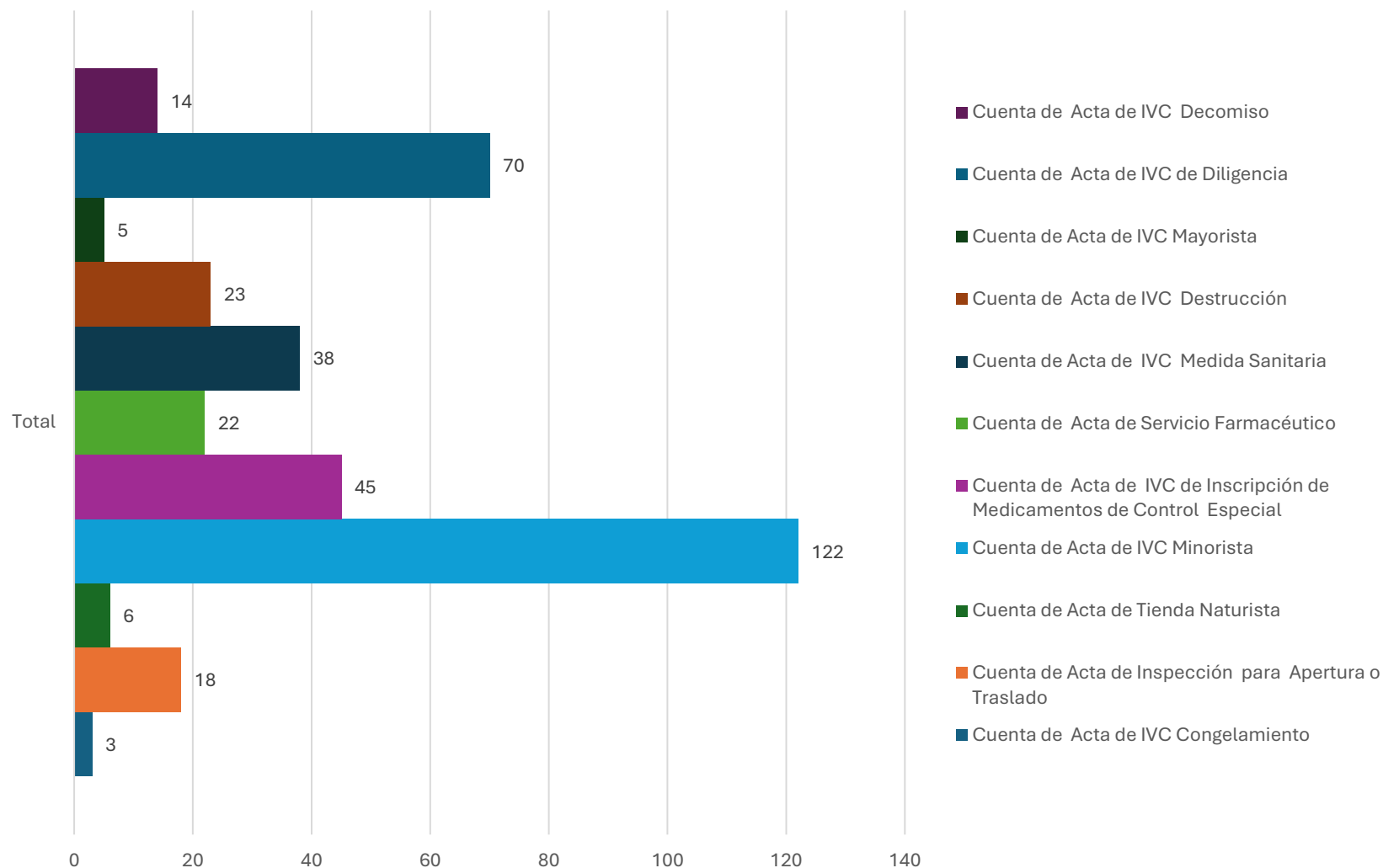
-  PACÍFICO
-  CENTRO
-  NORTE
-  ORIENTE
-  MACIZO
-  SUR
-  PIEDEMONTES AMAZÓNICOS



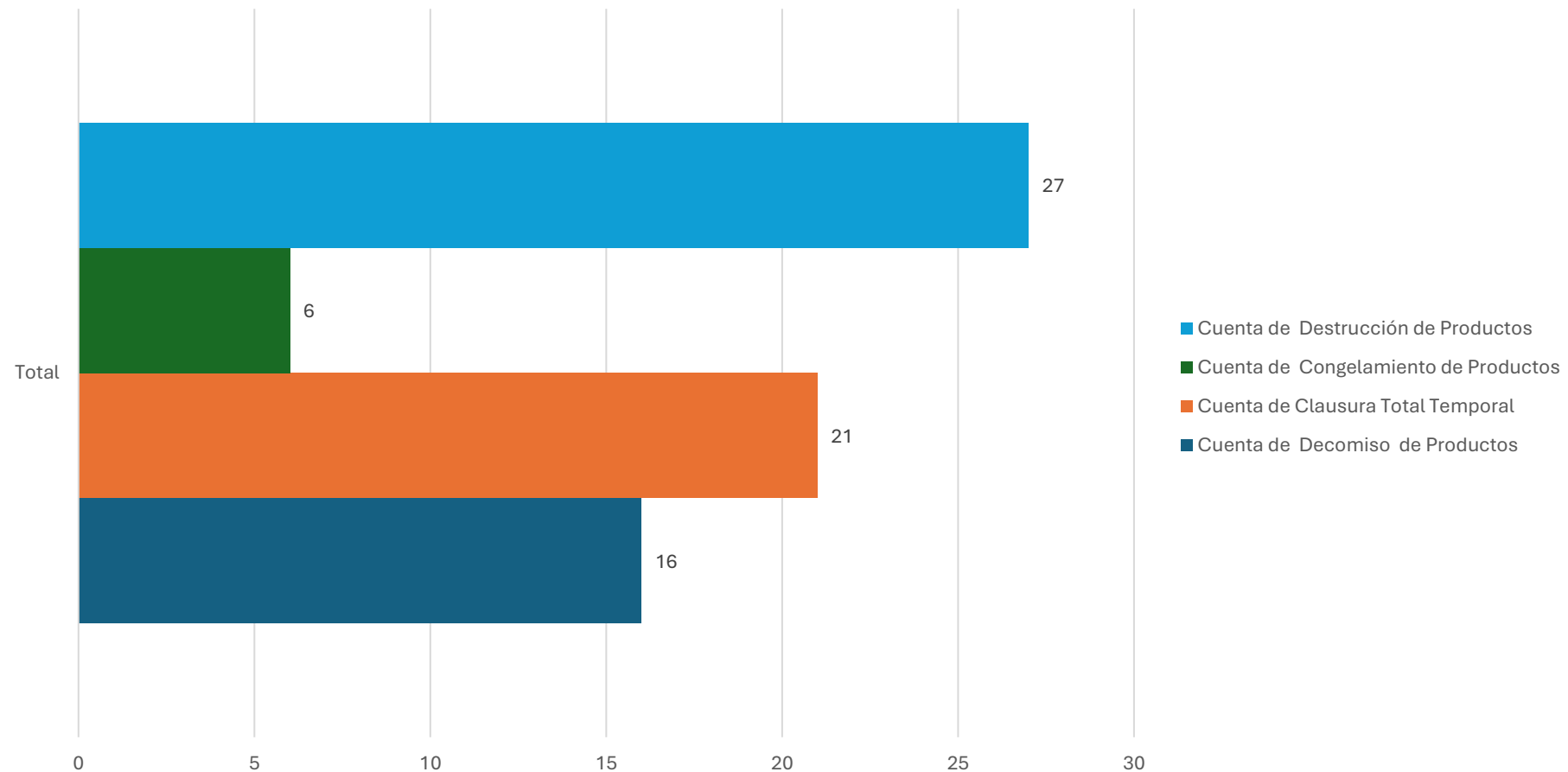
# **DISTRIBUCION POR ACTA EJECUTADA EN LOS MESES DE ENERO,FEBRERO,MARZO,ABRIL DEL 2025**

**En la siguiente grafica de evidencia la cantidad de  
actas ejecutadas en los meses anteriormente  
mencionados en los diferentes municipios del  
departamento del cauca**

# DISTRIBUCION POR ACTA EJECUTADA EN LOS MESES DE ENERO, FEBRERO, MARZO, ABRIL DEL 2025



# DISTRIBUCION POR MEDIDA SANITARIA APLICADA A DROGUERIAS EN LOS DIFERENTES MUNICIPIOS DEL DEPARTAMENTO DEL CAUCA ENERO, FEBRERO, MARZO Y ABRIL 2025



[illegible]

## DISTRIBUCION DE ESTABLECIMIENTOS



# RESOLUCIONES DE APERTURA

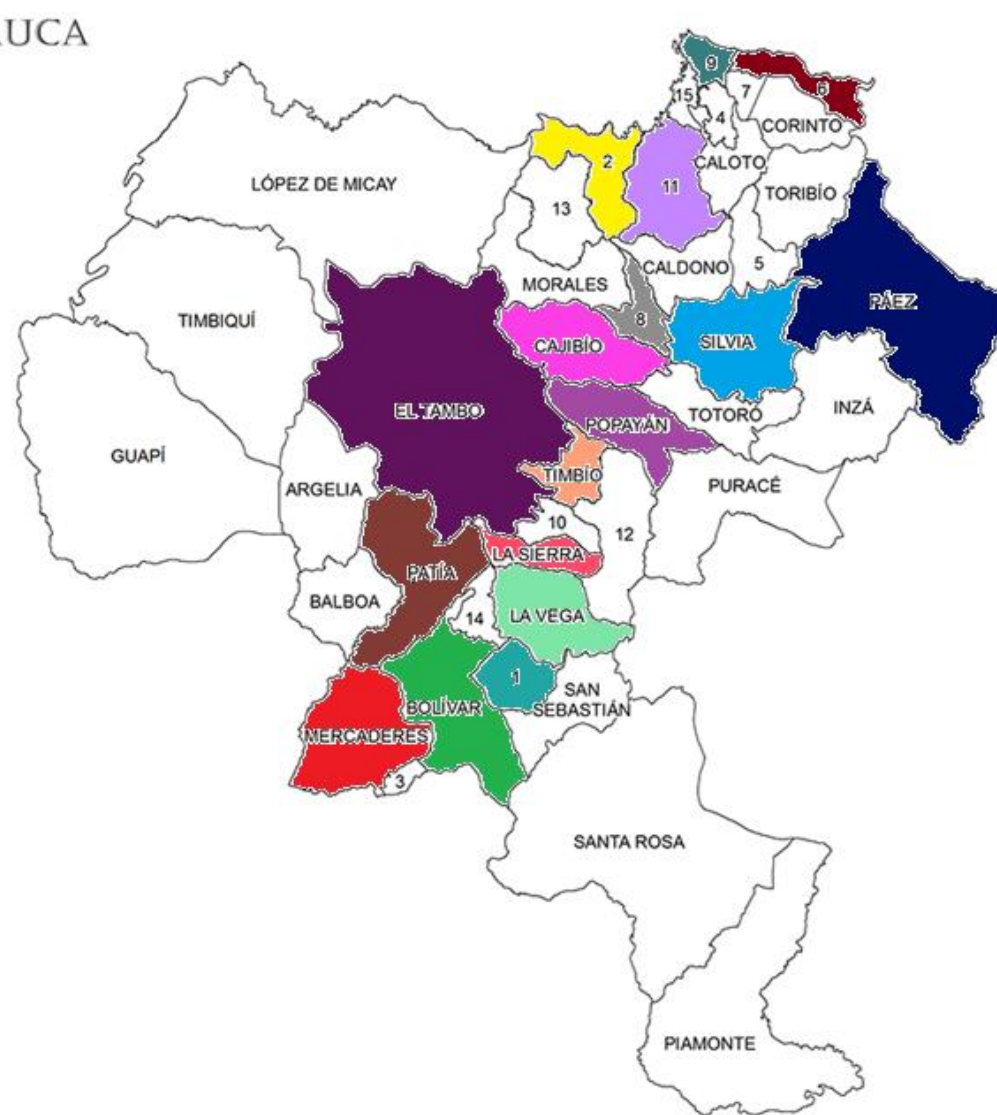


# MUNICIPIOS INTERVENIDOS

## DEPARTAMENTO DEL CAUCA

- MUNICIPIOS -

- 1- ALMAGUER
- 2- BUENOS AIRES
- 3- FLORENCIA
- 4- GUACHENÉ
- 5- JAMBALÓ
- 6- MIRANDA
- 7- PADILLA
- 8- PIENDAMÓ
- 9- PUERTO TEJADA
- 10- ROSAS
- 11- SANTANDER DE QUILICHAO
- 12- SOTARA
- 13- SUÁREZ
- 14- SUCRE
- 15- VILLA RICA



0 25 50 km

[www.mapasparacolorear.com](http://www.mapasparacolorear.com)

Fuente de los datos:  
DANE / Colombia - 2012

# **DISTRIBUCIÓN Y PORCENTAJE DE VICITAS REALIZADAS EN LOS MUNICIPIOS**

**En el siguiente mapa del departamento del cauca se describe los establecimientos intervenidos y vitas realizadas con los porcentajes de intervención conforme a los establecimientos que tiene cada municipio o las diligencias que se han realizado**

## Se visitaron los Sigüientes Municipios del departamento del Cauca los cuales se describen a continuación con su porcentaje de visita



- En el municipio de mercaderes se visitaron
- Droguerías 11 de 11 con % del 100
  - Ser-Farmacéuticos 1 de 1 con% de 100
  - T-Naturistas 2 de 3 con % de 67



- En el municipio de Silvia se visitaron
- Droguerías 8 de 8 con % del 100
  - Ser-Farmacéuticos 3 de 3 con% de 100
  - T-Naturistas 2 de 2 con % de 100



- En el municipio de Miranda se visitaron
- Droguerías 11 de 9 con % del 81
  - Ser-Farmacéuticos 0 de 1 con % de 0
  - T-Naturistas 0 de 2 con % de 0



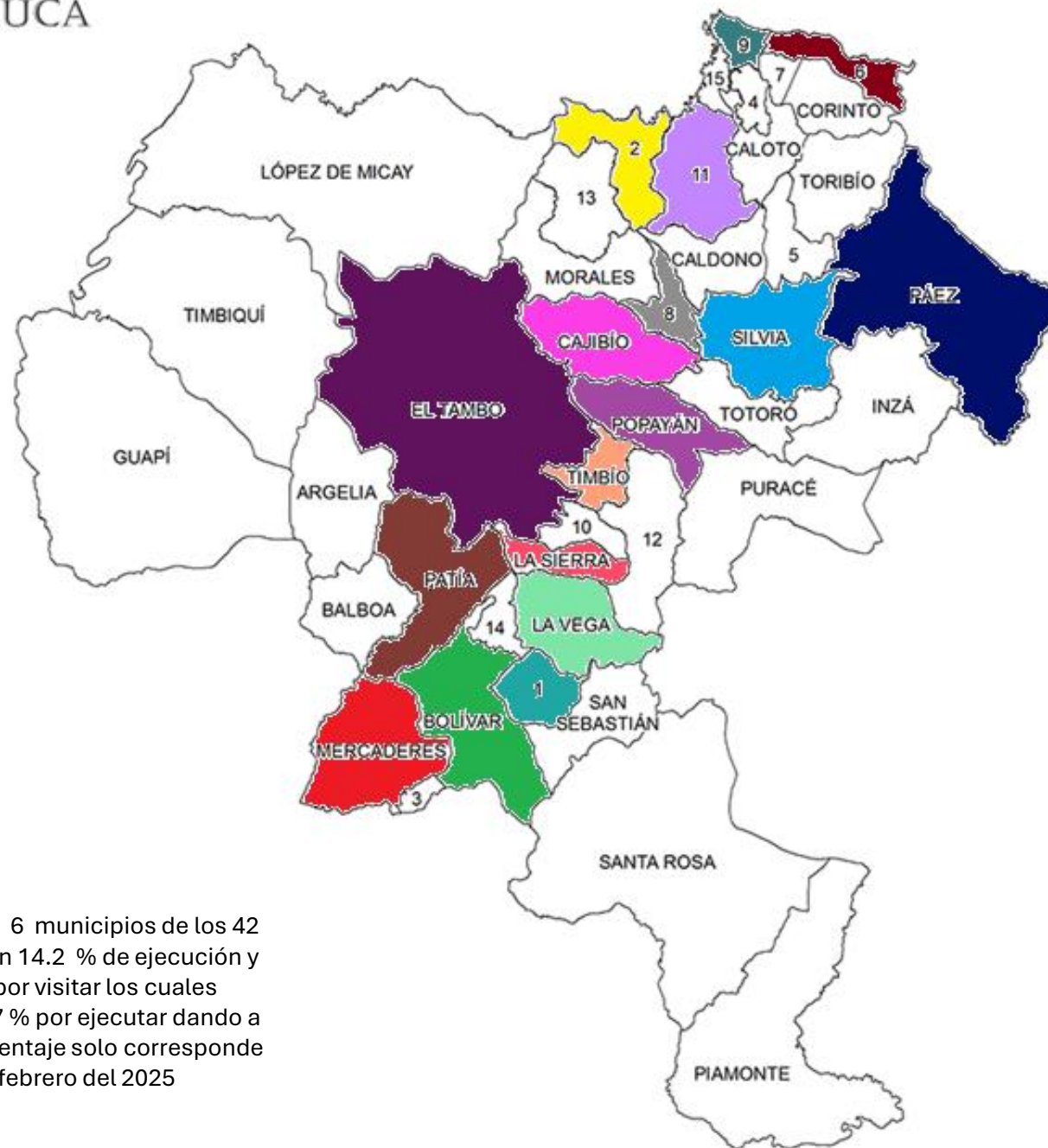
- En el municipio de la Vega se visitaron
- Droguerías 6 de 1 con % del 16,6
  - Ser-Farmacéuticos 1 de 1 con% de 100
  - T-Naturistas 1 de 1 con % de 100



- En el municipio de Popayán se visitaron
- Droguerías 41 de 361 con % del 11,3
  - Ser-Farmacéuticos 17 de 51 con% de 33,3
  - Depósitos 5 de 29 con % de 5,8



- En el municipio de Buenos Aires se visitaron
- Droguerías 3 de 4 con % del 75
  - Ser-Farmacéuticos 0 de 1 con% de 0
  - T-Naturista 0 de 81 con % de 0



Se realizaron visitas en 6 municipios de los 42 donde se cuenta con un 14.2 % de ejecución y quedan 36 municipios por visitar los cuales corresponden a un 85,7 % por ejecutar dando a entender que este porcentaje solo corresponde a los meses de enero y febrero del 2025

## VISITAS REALIZADAS

