



**Gobernación  
del Cauca**



**INFORME DE GESTIÓN A 30/09/2023**  
**ACCIONES DE IVC**  
**COMPONENTE MEDICAMENTOS**

**AURA CECILIA ARCE PERAFAN**  
**Profesional universitaria PIVCS**



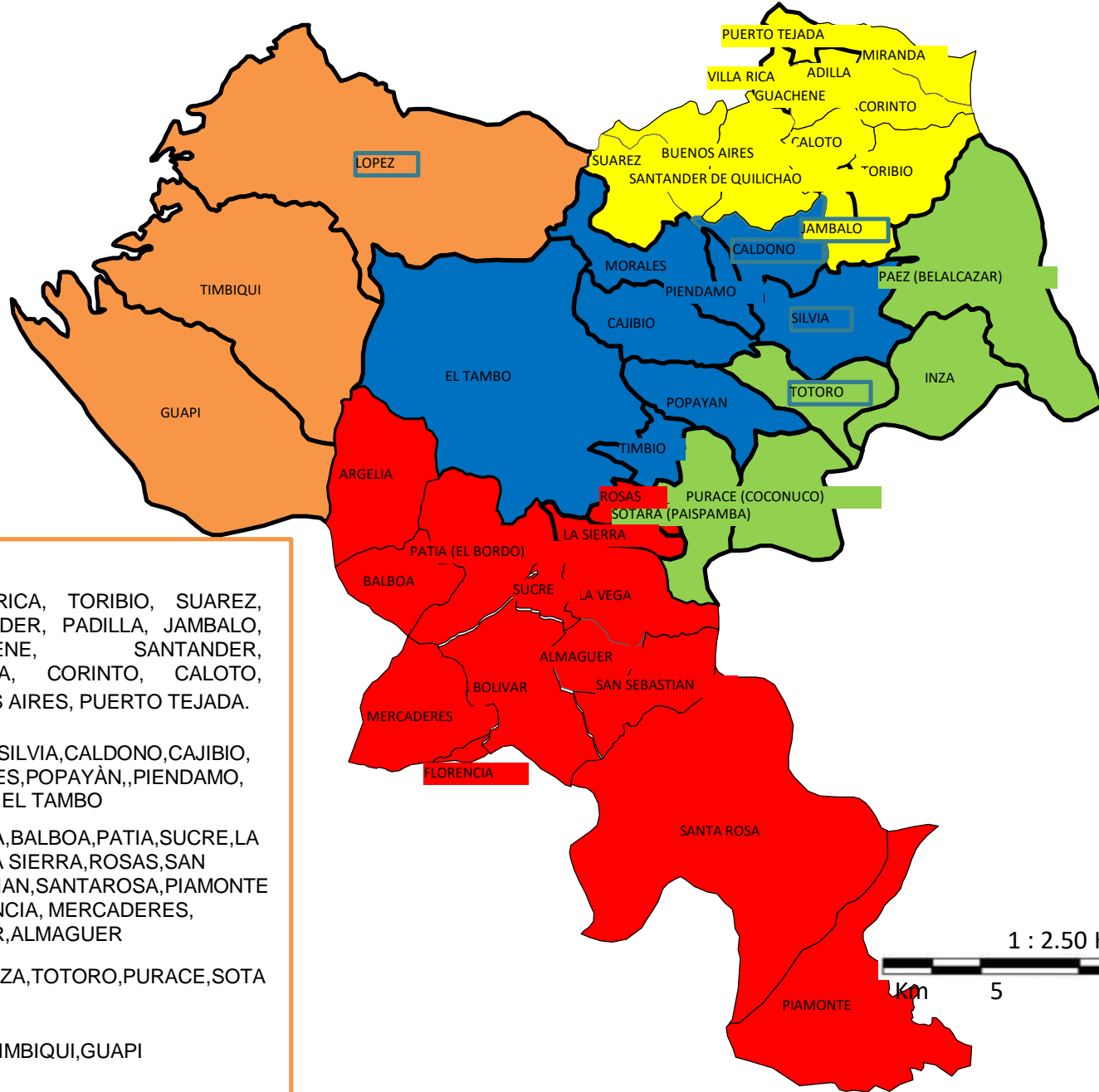
# PLAN DE DESARROLLO 2020 A 2023 PROCESO IVCS

**484. Meta del cuatrienio indicador de producto: 3.464 auditorías y visitas inspectivas realizadas.**

- El personal TAS debe realizar:
  - Programar visitas de oficio (vigilancia activa) a los establecimientos farmacéuticos y tiendas naturistas en sus cronogramas de trabajo, de acuerdo con el reporte de censo realizado. En todo caso, los establecimientos deben ser programados con mayor periodicidad de acuerdo con los riesgos identificados (concepto sanitario condicionado, concepto sanitario desfavorable, aplicación de medidas sanitarias -decomisos, congelamientos, suspensión de trabajos, clausuras, destrucción, desnaturalización de artículos o productos-).
  - Los instrumentos o actas utilizadas en las visitas de inspección, vigilancia y control para diligenciar deben corresponder a la vigencia (por ejemplo: v2020), cada año se actualizarán los documentos para un mayor control y se solicita la codificación las mismas (número de acta) con la fecha correspondiente.
  - El reporte de la información se realizará conforme a las orientaciones técnicas impartidas en este mismo documento.



# DISTRIBUCIÓN MUNICIPIOS A VISITAR POR ZONAS



VILLA RICA, TORIBIO, SUAREZ, SANTANDER, PADILLA, JAMBALO, GUACHENE, SANTANDER, MIRANDA, CORINTO, CALOTO, BUENOS AIRES, PUERTO TEJADA.



TIMBIO, SILVIA, CALDONO, CAJIBIO, MORALES, POPAYAN, PIENDAMO, TIMBIO, EL TAMBO



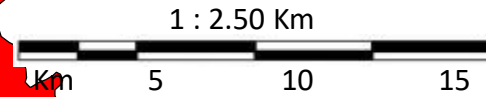
ARGELIA, BALBOA, PATIA, SUCRE, LA VEGA, LA SIERRA, ROSAS, SAN SEBASTIAN, SANTAROSA, PIAMONTE, FLORENCIA, MERCADERES, BOLIVAR, ALMAGUER



PAEZ, INZA, TOTORO, PURACE, SOTARA



LOPEZ, TIMBIQUI, GUAPI



# DISTRIBUCION POR CONCEPTOS SANITARIOS A DROGUERIAS EN LOS DIFERENTES MUNICIPIOS DEL DEPARTAMENTO DEL CAUCA 2023



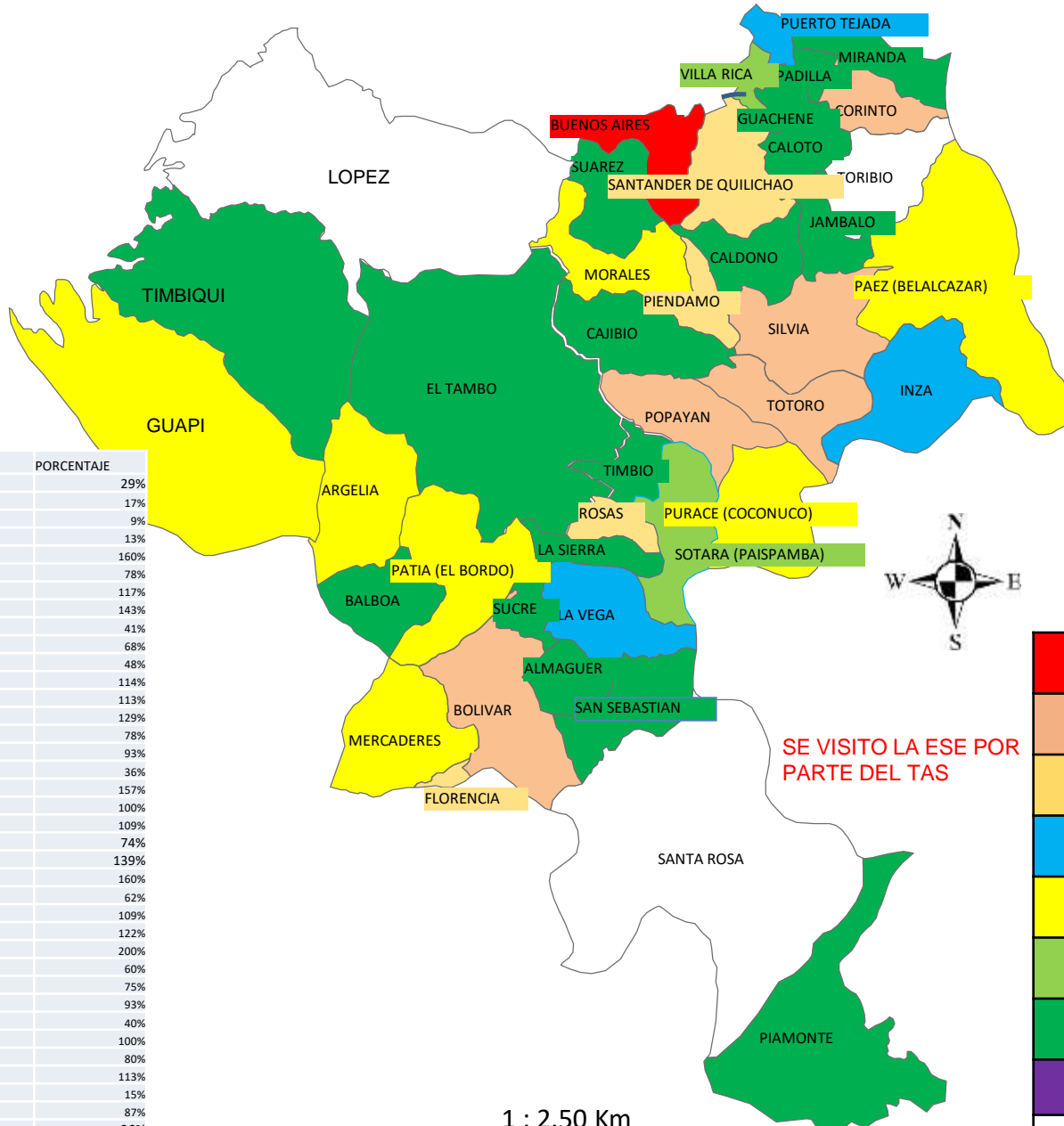
## CONSOLIDADO CONCEPTOS SANITARIOS DROGUERIAS EN VISITAS REALIZADAS CAUCA 2023



	PO PA YA N	BO LIV AR	BU EN OS AIR ES	CO RIN TO	CA JIBI O	MO RA LES	PA DILA	PIA MON TE	PIE DRA	PU ERTO TEJA DA	SA NTA MAR IA	TI MBU DO	CAL DO NO	LA SIE RRA	PA TIA	PU RA CE	RO SAS	SU CR E	TI MBU QU I	AL MA GU ER	AR GE LIA	BA LB OA	GU AC HE NE	LA VE GA	SU AR EZ	CAL OTO	EL TA MBO	INZ A	PA EZ	VIL LA RICA	FL OR EN CIA	JA MB ALO	ME RC AD ERE S	MI RA NDA	SIL VIA	GU API	RO SAS	SA N SEB AST IAN	TO TO RO	TO TAL	
FAVORABLE	48	1	1		6	4	2	7	3	12	25	10	6	6	18	5	4	7	7	4	6	10	7	3	4	2	5	4	3	8		1	3	13	6	2	1	254			
CONDICIONADO	14			2	2	2	1	5	7	8	5	5		1			1	1	3		4		3		2	3	1	2	2	1				2	2					79	
DESFAVORABLE	8										2																	1	1												12
VISITAS DILIGENCIA	87	2			2	1	3	2	5	9	12	7	7	3	6	9		3	5	5	8	11	9	2	8	7	20	1		2	1		5	5		5	4	6		262	
TOTAL CONCEPTO	70	1	1	2	6	6	4	8	8	19	33	17	11	6	19	5	4	8	8	7	6	14	7	6	4	4	8	5	6	11	1	1	3	13	2	8	0	2	1	345	
TOTAL VISITAS	157	3	1	2	8	7	7	10	13	28	45	24	18	9	25	14	4	11	13	12	14	25	16	8	12	11	28	6	6	13	2	1	8	18	2	13	4	8	1	607	
% CUMPLIMIENTO	29%	17%	9%	13%	16%	78%	117%	143%	41%	68%	48%	114%	113%	129%	78%	93%	36%	157%	100%	109%	74%	139%	160%	62%	109%	122%	206%	75%	93%	40%	100%	80%	113%	15%	87%	36%	133%	17%	54%		



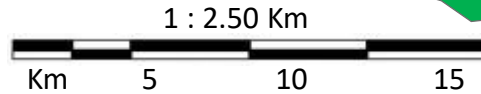
# ESTADO SANITARIO DE LAS DROGUERIAS VISITADAS EN EL CAUCA 2023



ESTABLECIMIENTOS	REALIZADAS	CENSADAS	PORCENTAJE
POPAYAN	157	535	29%
BOLIVAR	3	18	17%
BUENOS AIRES	1	11	9%
CORINTO	2	16	13%
CAJIBIO	8	5	160%
MORALES	7	9	78%
PADILLA	7	6	117%
PIAMONTE	10	7	143%
PIENDAMO	13	32	41%
PUERTO TEJADA	28	41	68%
SANTANDER	45	94	48%
TIMBIO	24	21	114%
CALDONO	18	16	113%
LA SIERRA	9	7	129%
PATIA	25	32	78%
PURACE	14	15	93%
ROSAS	4	11	36%
SUCRE	11	7	157%
TIMBIQUI	13	13	100%
ALMAGUER	12	11	109%
ARGELIA	14	19	74%
BALBOA	25	18	139%
GUACHENE	16	10	160%
LA VEGA	8	13	62%
SUAREZ	12	11	109%
CALOTO	11	9	122%
EL TAMBO	28	14	200%
INZA	6	10	60%
PAEZ	6	8	75%
VILLA RICA	13	14	93%
FLORENCIA	2	5	40%
JAMBALO	1	1	100%
MERCADERES	8	10	80%
MIRANDA	18	16	113%
SILVIA	2	13	15%
GUAPI	13	15	87%
ROSAS	4	11	36%
SAN SEBASTIAN	8	6	133%
TOTORO	1	6	17%
TOTAL	607	1116	54%



SE VISITO LA ESE POR PARTE DEL TAS

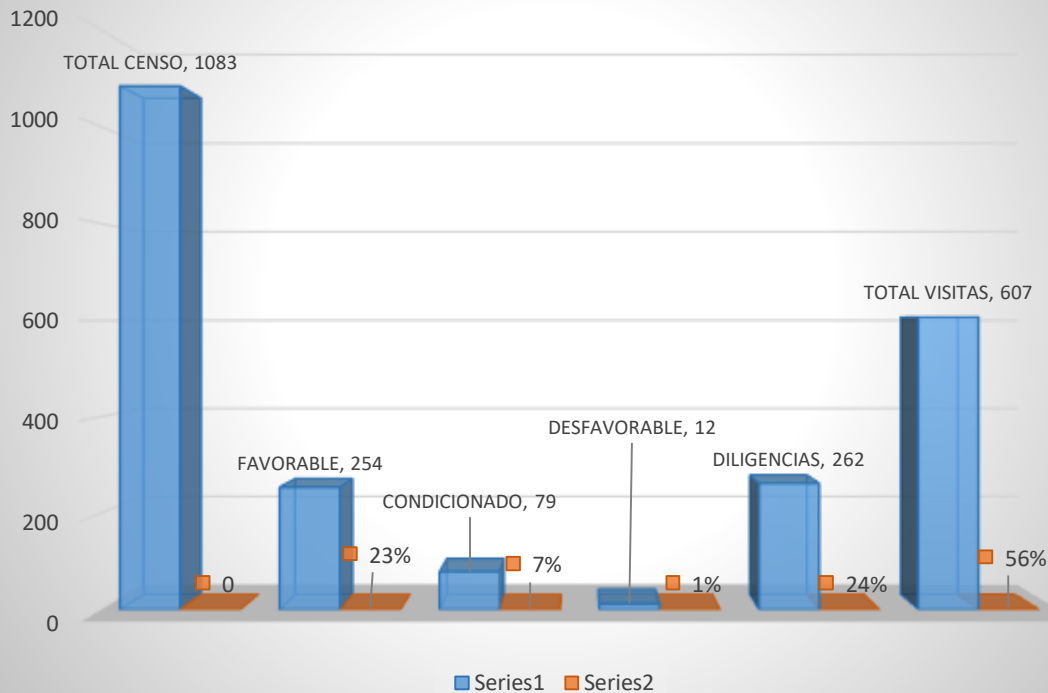


	CUNPLIMIENTO ENTRE 0% y 10%
	CUNPLIMIENTO ENTRE 11% y 30%
	CUNPLIMIENTO ENTRE 31% y 50%
	CUNPLIMIENTO ENTRE 51% y 70%
	CUNPLIMIENTO ENTRE 71% y 90%
	CUNPLIMIENTO ENTRE 91% y 98%
	CUNPLIMIENTO ENTRE 99% y 100%
	SOLO ACTA DE DILIGENCIA
	Sin visitar

# CONSOLIDADO DE CONCEPTOS SANITARIOS EMITIDOS A DROGUERIAS UBICADAS EN EL CAUCA CONSOLIDADO A 30 SEPTIEMBRE DE 2023



**PORCENTAJE DE VISITAS REALIZADAS POR PERSONAL DE APOYO A 30 DE SEPTIEMBRE EN EL CAUCA 2023**

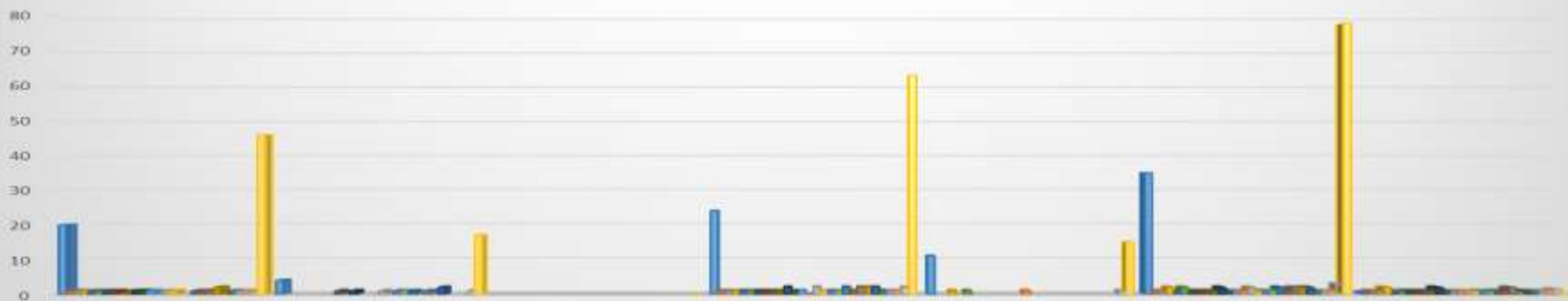


254 son Favorables, 79 con concepto favorable con requerimientos, 12 con concepto desfavorable Y 262 diligencias para un total de 607 visitas que corresponden al 56% de las 1083 por visitar del censo que hay en el Departamento del Cauca el **44% aún sin inspeccionar, vigilar y controlar**

# CONCEPTOS SANITARIOS A SERVICIOS FARMACEUTICOS EN EL CAUCA CONSOLIDADO A 30 DE SEPTIEMBRE DE 2023



## CONSOLIDADO VISITAS SERVICIOS FARMACEUTICOS A 30 DE SEPTIEMBRE 2023



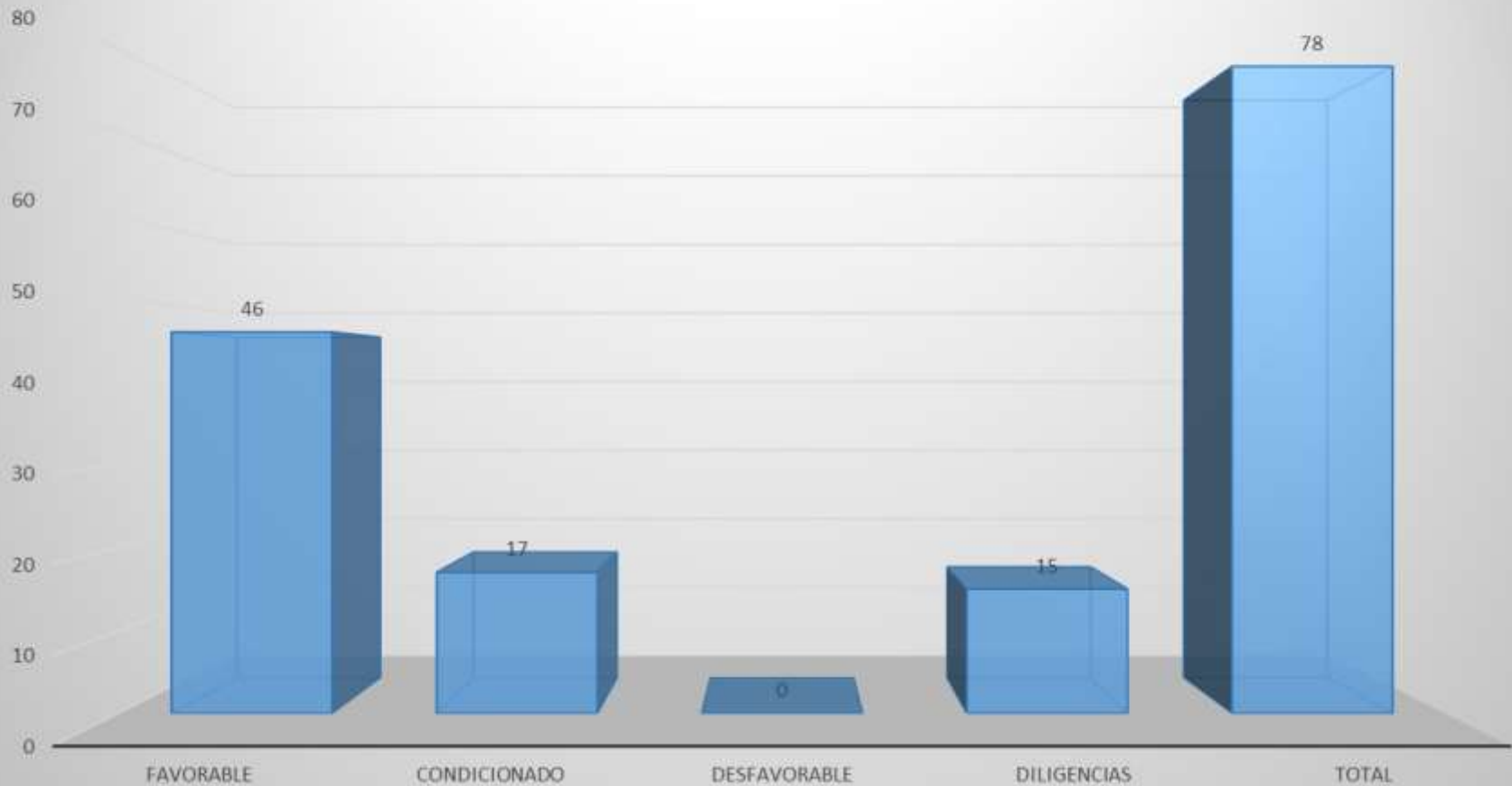
	FAVORABLE	CONDICIONADO	DESFAVORABLE	TOTAL CONCEPTOS	DILIGENCIA	TOTAL VISITAS	% CUMPLIMIENTO
62 POPAYAN	20	4		24	11	35	56%
1 ALMAGUER	1			1		1	100%
1 ARGELIA	1			1		1	100%
1 BALBOA	1			1	1	2	200%
2 CAJIBIO	1			1		1	50%
2 CALDONO	1			1	1	2	100%
1 EL TAMBO	1			1		1	100%
1 FLORENCIA	1			1		1	100%
1 INZA		1		1		1	100%
1 JAMBALO	1			1		1	100%
1 LA VEGA	1	1		2		2	200%
1 MIRANDA	1			1		1	100%
1 MORALES	1			1		1	100%
1 PADILLA				0	1	1	100%
2 PAEZ	1	1		2		2	100%
1 PATIA	1			1		1	100%
1 PIAMONTE		1		1		1	100%
1 PIENDAMO		1		1		1	100%
2 PURACE	1	1		2		2	100%
1 SAN SEBASTIAN	1			1		1	100%
1 SANTA ROSA	1	1		2		2	200%
3 SANTANDER	2			2		2	67%
2 SILVIA		2		2		2	100%
1 SUAREZ	1			1		1	100%
1 SUCRE	1			1		1	100%
1 TIMBIO	1			1		1	100%
2 TOTORO	1	1		2	1	3	150%
102 TOTAL	46	17	0	63	15	78	76%

# CONCEPTOS SANITARIOS A SERVICIOS FARMACEUTICOS EN EL CAUCA

## CONSOLIDADO A 30 DE SEPTIEMBRE DE 2023



### CONCEPTOS SERVICIOS FARMACEUTICOS EN EL CAUCA 2023

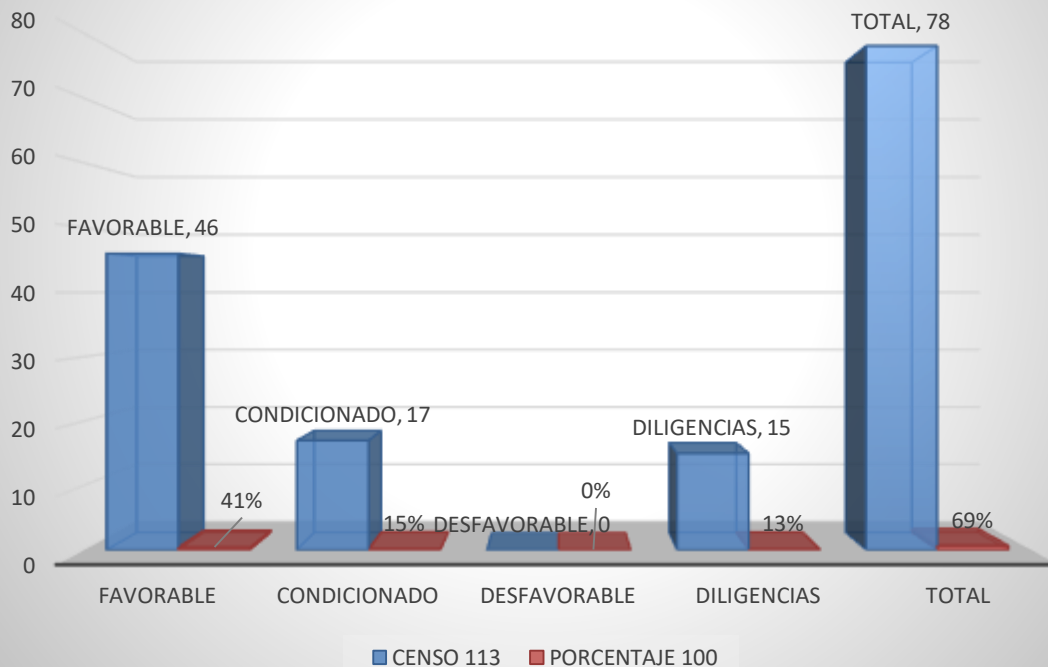




# CONSOLIDADO DE CONCEPTOS SANITARIOS EMITIDOS A SERVICIOS FARMACEUTICOS UBICADOS EN EL CAUCA CONSOLIDADO A 30 DE SEPTIEMBRE DE 2023



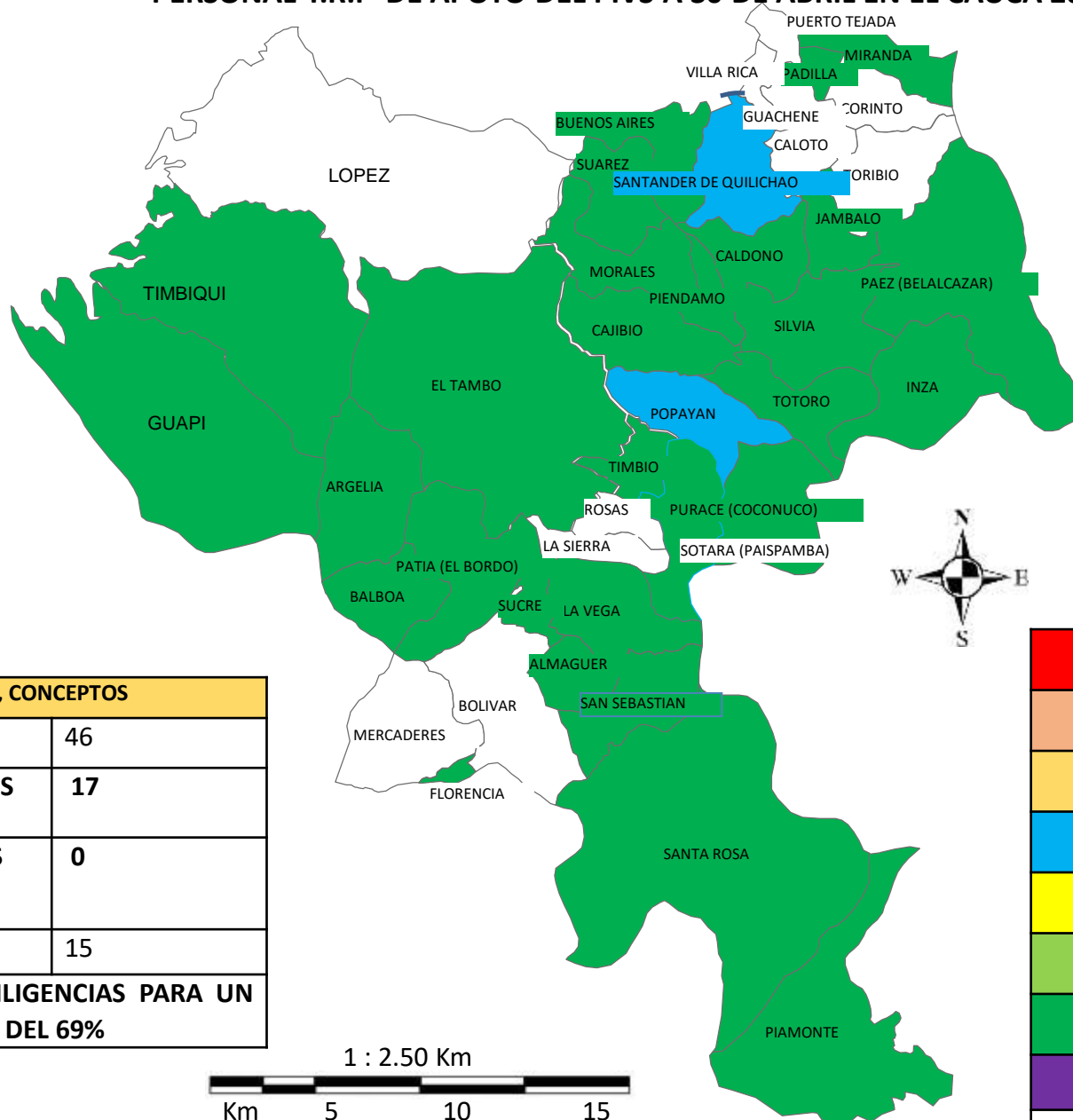
**PORCENTAJE DE VISITAS REALIZADAS SERVICIOS  
FARMACEUTICOS A 30 DE SEPTIEMBRE EN EL  
CAUCA 2023**



46 son Favorables equivale (41%), 17 con concepto favorable con requerimientos equivale a (15%), 0 con concepto desfavorable,(0%) 15 visitas de diligencia que equivale al (13%) para un total de 78 visitas que corresponden al 69% de las inscritas ante el FRE que hay en el Departamento del Cauca incluyendo Popayán.



# ESTADO SANITARIO DE LOS SERVICIOS FARMACEUTICOS EN EL CAUCA VISITADAS POR EL PERSONAL T.R.F DE APOYO DEL PIVS A 30 DE ABRIL EN EL CAUCA 2023.



TOTAL, CONCEPTOS	
<b>FAVORABLES</b>	<b>46</b>
<b>CONDICIONADOS</b>	<b>17</b>
<b>DESFAVORABLES</b>	<b>0</b>
<b>DILIGENCIAS</b>	<b>15</b>
<b>TOTAL 15 DILIGENCIAS PARA UN CUMPLIMIENTO DEL 69%</b>	

1 : 2.50 Km

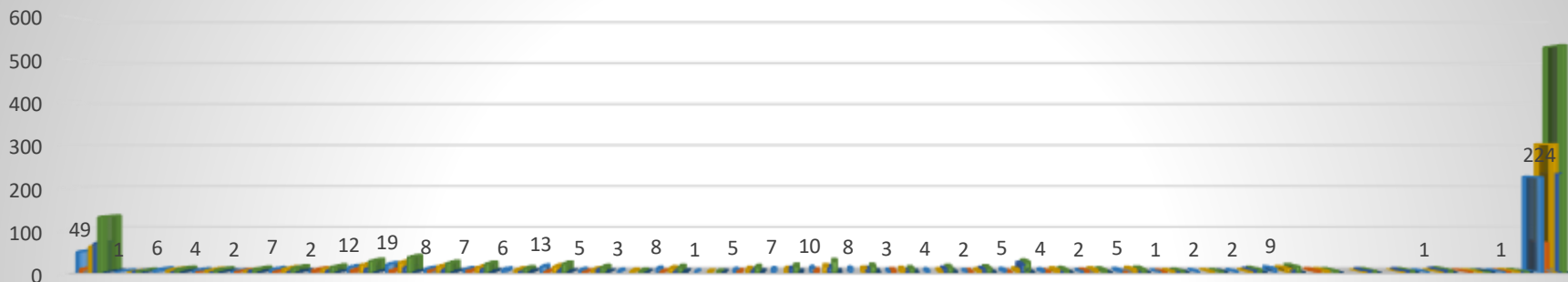


	CUNPLIMIENTO ENTRE 0% y 10%
	CUNPLIMIENTO ENTRE 11% y 30%
	CUNPLIMIENTO ENTRE 31% y 50%
	CUNPLIMIENTO ENTRE 51% y 70%
	CUNPLIMIENTO ENTRE 71% y 90%
	CUNPLIMIENTO ENTRE 91% y 98%
	CUNPLIMIENTO ENTRE 99% y 100%
	SOLO ACTA DE VIGILANCIA
	NO TIENE VISITAS

# CONCEPTOS SANITARIOS EMITIDOS EN DROGUERIAS Y SERVICIOS FARMACEUTICOS POR EL PERSONAL DE APOYO EN EL CAUCA CONSOLIDADO A 30 DE SEPTIEMBRE DE 2023


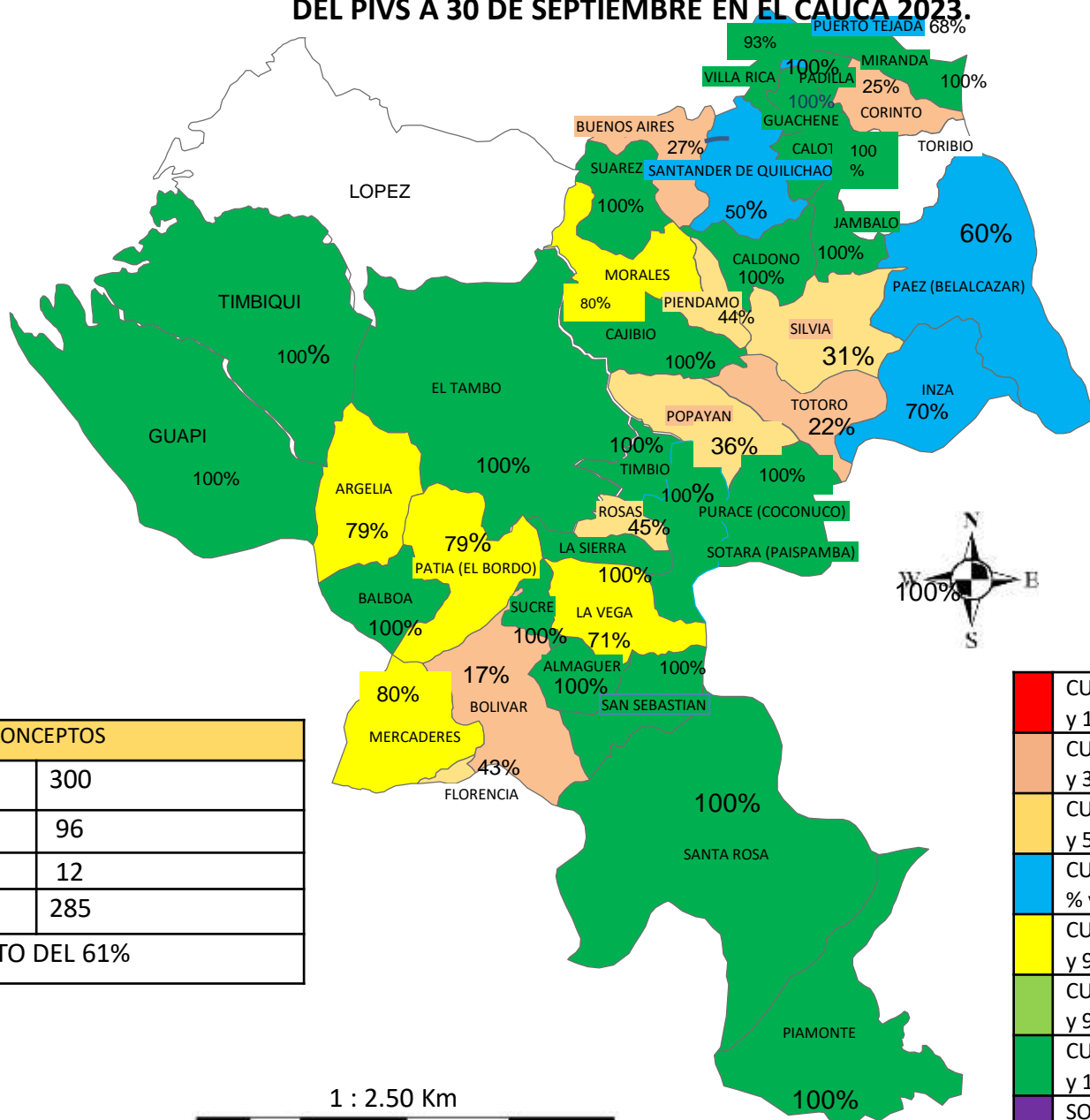


## TOTAL VISITAS REALIZADAS EN DROGUERIAS Y SERVICIOS FARMACEUTICOS DEL DEPARTAMENTO DEL CAUCA 2023



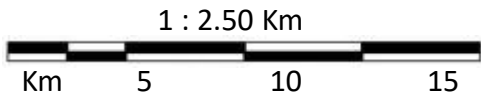
	PO PAY AN	BO LIV AR	CAJ IBI O	MO RAL ES	PA DIL LA	PIA MON TE	PIE ND AMO	PU ERT O TEJ ADA	SA NT AN DE R	TI MB IO	CAL DO NO	LA SIE RRA	PAT IA	PU RA CE	RO SAS	SU CRE	TI MB IQU I	AL MA GU ER	AR GEL IA	BAL BO A	GU AC HE NE	LA VE GA	SU AR EZ	CAL OT O	EL TA MB O	INZ PAE Z	VIL LA RIC A	FLO RE NCI A	JA MB AL O	ME RC AD ERE S	MI RA ND A	SIL VIA	GU API	RO SAS	SA N SEB AST IAN	SA NT AR OSA	TO TO RO	TO TAL		
FAVORABLE	49	1	6	4	2	7	2	12	19	8	7	6	13	5	3	8	1	5	7	10	8	3	4	2	5	4	2	5	1	2	2	9				1	1	2	224	
CONDICIONADO	9			1	2	2	6	6	5	5	5		1	1		1		2		4		4		2	1	2	3	1	1				4					1	1	70
DESFAVORABLE	4									2																	1	1												8
TOTAL CONCEPTOS	62	1	6	5	4	9	8	18	24	15	12	6	14	6	3	9	1	7	7	14	8	7	4	4	6	6	6	7	2	2	2	9	4	0	0	1	1	2	302	
VISITA DE DILIGENCIA	69	2	2	1	4	2	5	9	12	7	8	3	6	6		3		5	8	12	7	2	8	7	19	1		1	1		5	5		4	4	5		0	233	
TOTAL VISITAS	131	3	8	6	8	11	13	27	36	22	20	9	20	12	3	12	1	12	15	26	15	9	12	11	25	7	6	8	3	2	7	14	4	4	4	6	1	2	535	
CUMPLIMIENTO	24%	17%	11%	60%	11%	13%	39%	66%	37%	100%	11%	12%	96%	17%	27%	15%	8%	109%	79%	144%	136%	64%	109%	122%	167%	64%	60%	57%	50%	100%	70%	82%	27%	27%	36%	86%	100%	22%	48%	

# DISTRIBUCION VISITAS REALIZADAS EN DROGUERIAS Y SERVICIOS FARMACEUTICOS DEL PIVS A 30 DE SEPTIEMBRE EN EL CAUCA 2023.

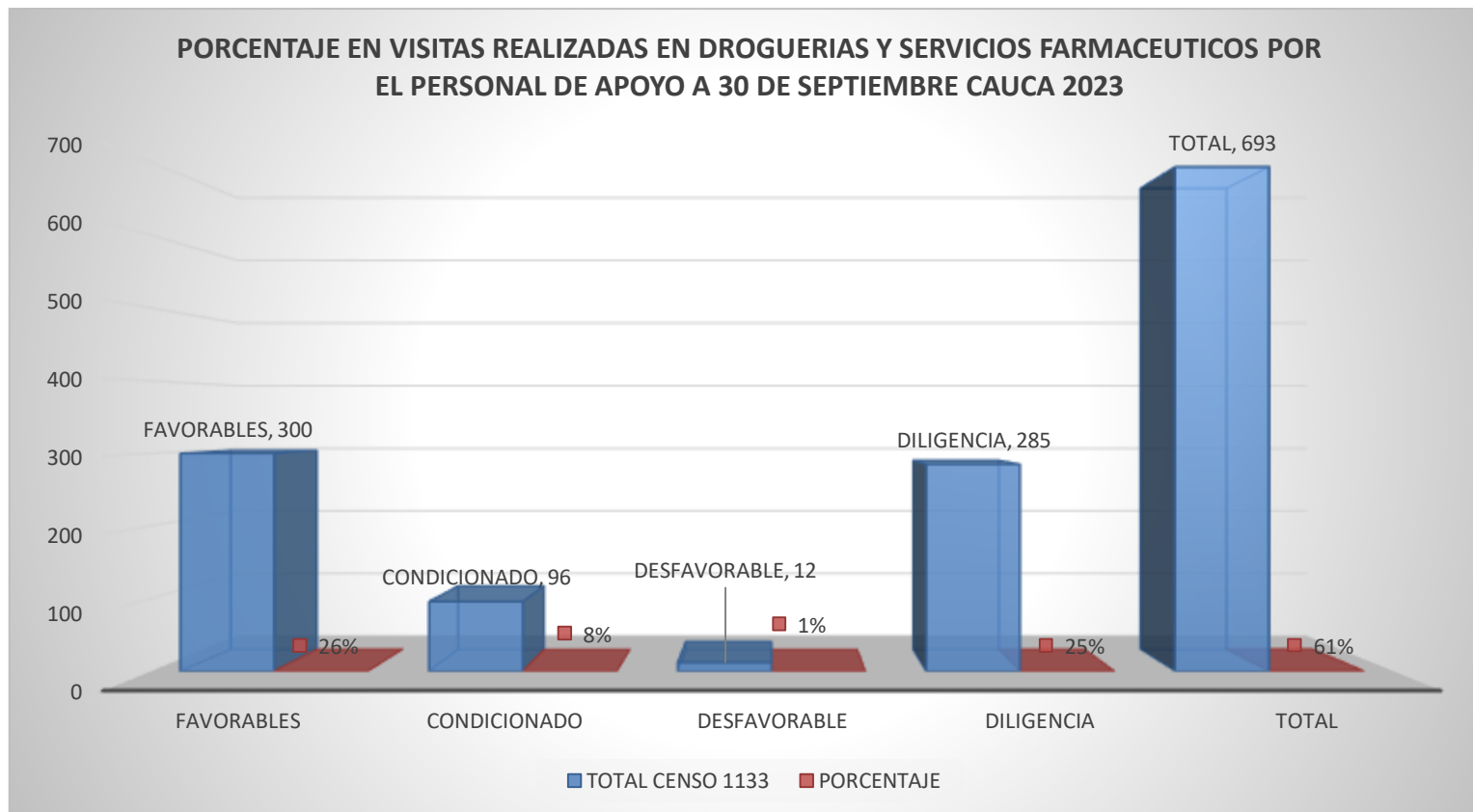


TOTAL, CONCEPTOS	
FAVORABLES	300
CON REQUERIMIENTOS	96
DESFAVORABLES	12
DILIGENCIAS	285
PARA UN CUMPLIMIENTO DEL 61%	

	CUNPLIMIENTO ENTRE 0% y 10%
	CUNPLIMIENTO ENTRE 11% y 30%
	CUNPLIMIENTO ENTRE 31% y 50%
	CUNPLIMIENTO ENTRE 51% y 70%
	CUNPLIMIENTO ENTRE 71% y 90%
	CUNPLIMIENTO ENTRE 91% y 98%
	CUNPLIMIENTO ENTRE 99% y 100%
	SOLO ACTAS DE DILIGENCIA
	SIN VISITAS



# CONSOLIDADO CONCEPTOS SANITARIOS EMITIDOS EN DROGUERIAS Y SERVICIOS FARMACEUTICOS EN EL CAUCA CONSOLIDADO A DE 30 DE SEPTIEMBRE DEL 2023



**TOTAL CONCEPTOS SANITARIOS EMITIDOS: 693**

# CONSOLIDADO CONCEPTOS SANITARIOS EMITIDOS EN SERVICIOS FARMACEUTICOS, DROGUERIAS, DEPOSITOS DE DROGAS, TIENDAS NATURISTAS Y ESTABLECIMIENTOS VETERINARIOS EN EL CAUCA A 30 DE SEPTIEMBRE REALIZADAS EN EL CAUCA 2023



CONCEPTOS SANITARIOS REALIZADOS POR LOS TAS COMO POR T.R.F EN SERVICIOS FARMACEUTICOS, DROGUERIAS, DEPOSITOS, AMBULANCIAS, SERVICIOS NO DECLARADOS, TIENDAS NATURISTAS Y VETERINARIOS CONSOLIDADO A 30 DE SEPTIEMBRE 2023



	DROGUERIAS	SERVICIOS F.	DEPOSITOS	TIENDAS NAT	AMBULANCIAS	LABORATORIO	FARMACIAS	AGENCIAS ESPECIALIZADA	TOTAL
FAVORABLE	254	46	14	6				1	321
CONDICIONADO	29	17	1	2					49
DESFAVORABLE	12	0							12
TOTAL VISITAS	345	63	15	8	0	0	0	1	432
CUMPLIMIENTO	56%	69%	66%	114%	17%	0%	100%	25%	59%
VISITA DILIGENCIA	262	15	6	24	2	0	1	0	310
TOTAL VISITAS	607	78	21	32	2	0	1	1	742

Visitas con concepto 432 y 310 diligencias para un total de 742 de visitas realizadas en el departamento del cauca.

# PLAN DE DESARROLLO 2020 A 2023 PROCESO IVCS

	TOTAL CENSADAS	FAVORABLE	F, REQUERIMIENTOS	DESFAVORABLE	DILIGENCIAS	TOTAL VISITAS	% TOTAL
DROGUERIAS	1083	189	58	8	225	480	44%
SERVICIOS F.	113	35	12		11	58	51%
DEPOSITOS	32	12	1		6	19	59%
TIENDAS NAT	28	2	2		23	27	96%
AMBULANCIAS	12				0	0	0%
LABORATORIO	2				0	0	0%
FARMACIAS	1				1	1	100%
AGENCIAS ESPECIALIZADAS	4	1			0	1	25%
<b>TOTAL</b>	<b>1256</b>	<b>239</b>	<b>73</b>	<b>8</b>	<b>266</b>	<b>586</b>	<b>47%</b>
<b>COBERTURA IVC II TRIM 2023</b>		25,5					



# PLAN DE DESARROLLO 2020 A 2023 PROCESO IVCS

CONSOLIDADO ACTAS DE AUDITORÍAS INSPECTIVAS REALIZADAS A 31 DE JULIO DEL 2023

		TOTAL ACTAS DE IVC	TOTAL ACTAS IVC A MCE A INSCRITOS O QUE SOLICITAN INSCRIPCIÓN	ACTAS MEDIDAS SANITARIAS (DECOMISOS, CONGELAMIENTOS Y CLAUSURAS)
<b>TOTAL ACTAS IVC A SUJETOS DEL COMPONENTE MEDICAMENTOS</b>	497	358	70	69
<b>TOTAL ACTAS DE DILEGENCIA Y POR DELEGACIÓN INVIMA U OTRAS SOLICITUDES DE AUTORIDADES</b>	281			
<b>TOTAL ACTAS</b>	<b>778</b>			



# PLAN DE DESARROLLO 2020 A 2023

## PROCESO IVCS



485. Meta del cuatrienio indicador de producto: **100% de procesos con aplicación de procedimiento administrativos sancionatorios tramitados por incumplimientos a la normativa sanitaria de medicamentos.**

- El personal TAS debe:
  - Realizar la entrega en original de las actas de medidas sanitarias de seguridad aplicadas (decomisos, congelamientos, suspensión de trabajos, clausuras, destrucción, desnaturalización de artículos o productos) a los establecimientos farmacéuticos y tiendas naturistas, con los productos objeto de decomiso para iniciar el proceso de investigación administrativa correspondiente.
  - El plazo para la entrega de estos elementos no podrá superar 1 mes, desde su aplicación.

# PLAN DE DESARROLLO 2020 A 2023 PROCESO IVCS

	APERTURA DE INVESTIGACIÓN	CANCELACIÓN DE MCE	CESE INVESTIGACIÓN	PLIEGO DE CARGOS	FALLOS(CON SANCIÓN)	AMONESTACIÓN	CIERRE DE ESTABLECIMIENTO
2013			1				
2014			8	3	1	12	1
2015			2			4	
2016			3			4	
2017	16						
2018	5						
2019	40						
2020							
2021							
2022	42	2	2	0	9	6	14
2023	0	4	0	0	0	0	4
TOTAL	103	6	14	3	1	20	5



## PLAN DE DESARROLLO 2020 A 2023 PROCESO IVCS

**486. Meta del cuatrienio indicador de producto: 100% de preguntas, quejas, reclamos y denuncias por suministro de medicamentos de control especial monopolio del Estado gestionadas.**

- El personal TAS debe:
  - Remitir al correo electrónico oficial de los profesionales del componente consumo/medicamentos (profesional universitario, profesional especializado y líder del proceso) o en medio físico, preguntas, quejas, reclamos y denuncias relacionadas con el suministro de medicamentos de control especial monopolio del Estado que se presenten en sus jurisdicciones, para el trámite correspondiente.



42 *Motivos*  
para avanzar

# POR "EL FUTURO"



## GRACIAS!!!

