



**Gobernación
del Cauca**



INFORME DE GESTIÓN A 31/07/2023
ACCIONES DE IVC
COMPONENTE MEDICAMENTOS

AURA CECILIA ARCE PERAFAN
Profesional universitaria PIVCS



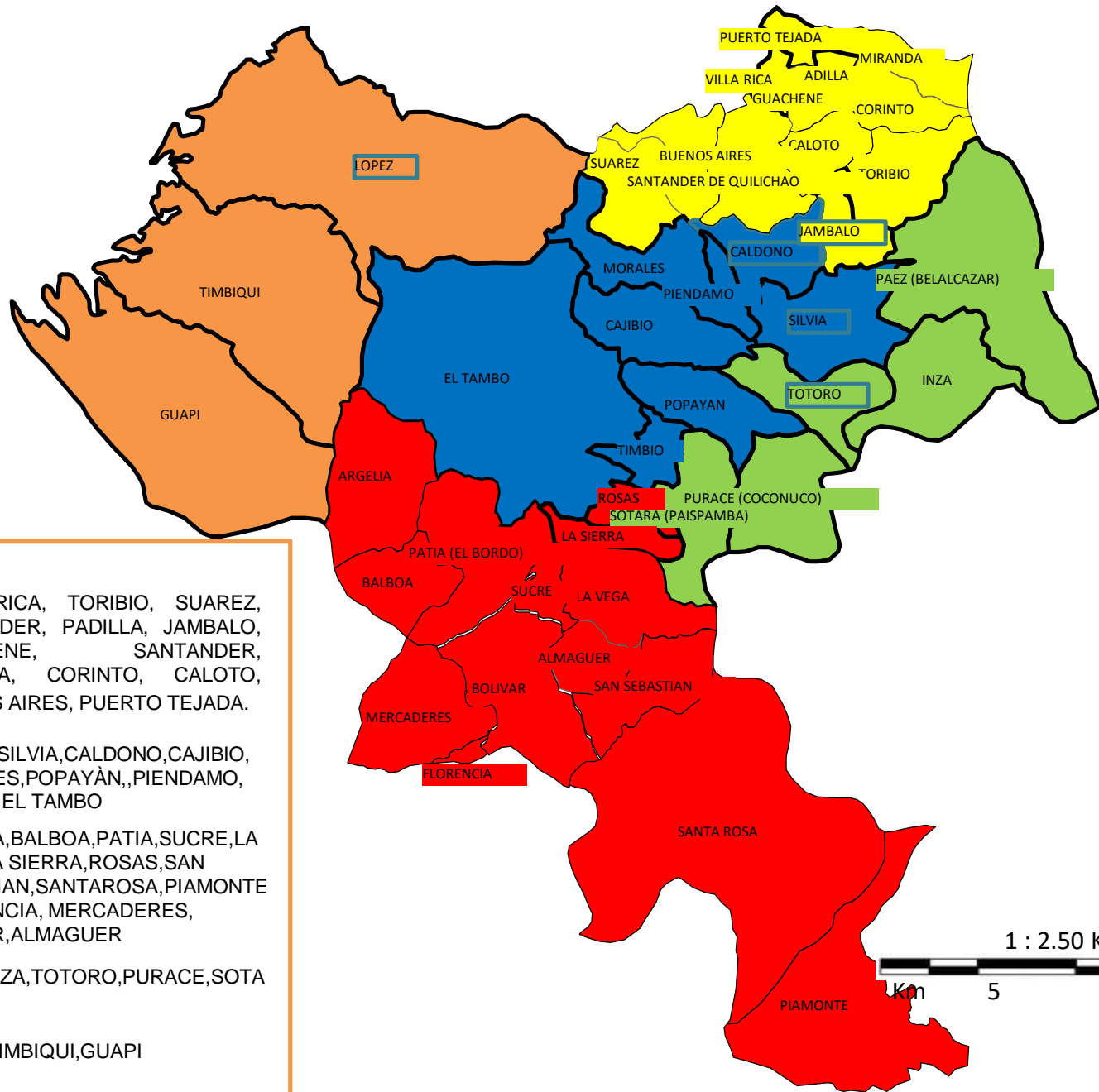
PLAN DE DESARROLLO 2020 A 2023 PROCESO IVCS

484. Meta del cuatrienio indicador de producto: 3.464 auditorías y visitas inspectivas realizadas.

- El personal TAS debe realizar:
 - Programar visitas de oficio (vigilancia activa) a los establecimientos farmacéuticos y tiendas naturistas en sus cronogramas de trabajo, de acuerdo con el reporte de censo realizado. En todo caso, los establecimientos deben ser programados con mayor periodicidad de acuerdo con los riesgos identificados (concepto sanitario condicionado, concepto sanitario desfavorable, aplicación de medidas sanitarias -decomisos, congelamientos, suspensión de trabajos, clausuras, destrucción, desnaturalización de artículos o productos-).
 - Los instrumentos o actas utilizadas en las visitas de inspección, vigilancia y control para diligenciar deben corresponder a la vigencia (por ejemplo: v2020), cada año se actualizarán los documentos para un mayor control y se solicita la codificación las mismas (número de acta) con la fecha correspondiente.
 - El reporte de la información se realizará conforme a las orientaciones técnicas impartidas en este mismo documento.



DISTRIBUCIÓN MUNICIPIOS A VISITAR POR ZONAS



VILLA RICA, TORIBIO, SUAREZ, SANTANDER, PADILLA, JAMBALO, GUACHENE, SANTANDER, MIRANDA, CORINTO, CALOTO, BUENOS AIRES, PUERTO TEJADA.



TIMBIO, SILVIA, CALDONO, CAJIBIO, MORALES, POPAYAN, PIENDAMO, TIMBIO, EL TAMBO



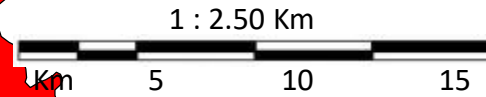
ARGELIA, BALBOA, PATIA, SUCRE, LA VEGA, LA SIERRA, ROSAS, SAN SEBASTIAN, SANTAROSA, PIAMONTE, FLORENCIA, MERCADERES, BOLIVAR, ALMAGUER



PAEZ, INZA, TOTORO, PURACE, SOTARA



LOPEZ, TIMBIQUI, GUAPI



DISTRIBUCION POR CONCEPTOS SANITARIOS A DROGUERIAS EN LOS DIFERENTES MUNICIPIOS DEL DEPARTAMENTO DEL CAUCA 2023

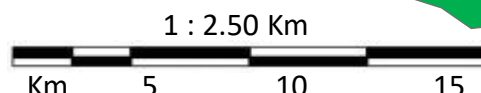
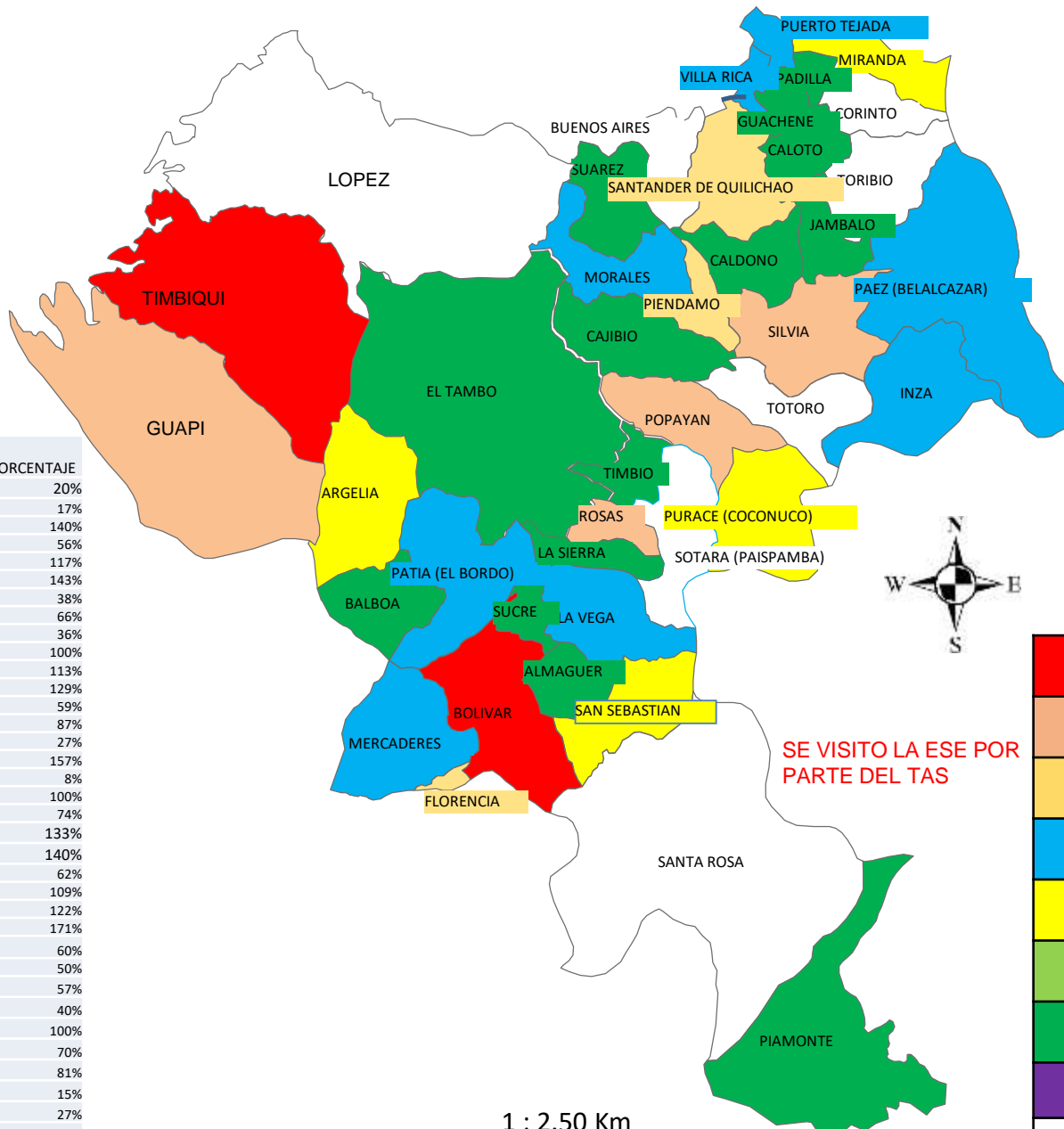


CONSOLIDADO CONCEPTOS SANITARIOS DROGUERIAS EN VISITAS REALIZADAS CAUCA 2023



	PO PAY AN	BOL IVA R	CAJ IBI O	MO RAL ES	PA DIL LA	PIA MO NTE	PIE ND AMO	PUE RTO TEJ ADA	SAN TAN DER	TIM BIO	CAL DO NO	LA SIE RRA	PAT RIA	PU RACE	RO SAS	SUC RE	TIM BIO UI	AL MA GU ER	AR GEL IA	BAL BO A	GU AC HE NE	LA VE GA	SU ARE Z	CAL OTO	EL TA MBO	INZ A	PAE Z	VIL LA RICA	FLO RE NCIA	JAM BRO	ME RCA DERES	MIR ANDA	SIL VIA	GU API	RO SAS	SAN SEB ASTIAN	TOT AL	
FAVORABLE	34	1	5	3	2	7	2	12	17	7	6	6	12	4	3	7	1	4	6	9	7	3	4	2	4	4	1	5		1	2	8						189
CONDICIONADO	7			1	2	1	5	6	5	5	5		1			1		2		4		3		2	1	1	2	1	1				2					58
DESFAVORABLE	4									2																	1	1										8
VISITAS DILIGENCIA	61	2	2	1	3	2	5	9	12	7	7	3	6	9		3		5	8	11	7	2	8	7	19	1		1	1		5	5		4	4	5	225	
TOTAL CONCEPTO	45	1	5	4	4	8	7	18	22	14	11	6	13	4	3	8	1	6	6	13	7	6	4	4	5	5	4	7	1	1	2	8	2	0	0	0	255	
TOTAL VISITAS	106	3	7	5	7	10	12	27	34	21	18	9	19	13	3	11	1	11	14	24	14	8	12	11	24	6	4	8	2	1	7	13	2	4	4	5	480	
% CUMPLIMIENTO	20%	17%	140%	56%	117%	143%	38%	66%	36%	100%	113%	129%	59%	87%	27%	157%	8%	100%	74%	133%	140%	62%	109%	122%	171%	60%	50%	57%	40%	100%	70%	81%	15%	27%	36%	83%	44%	

ESTADO SANITARIO DE LAS DROGUERIAS VISITADAS EN EL CAUCA 2023



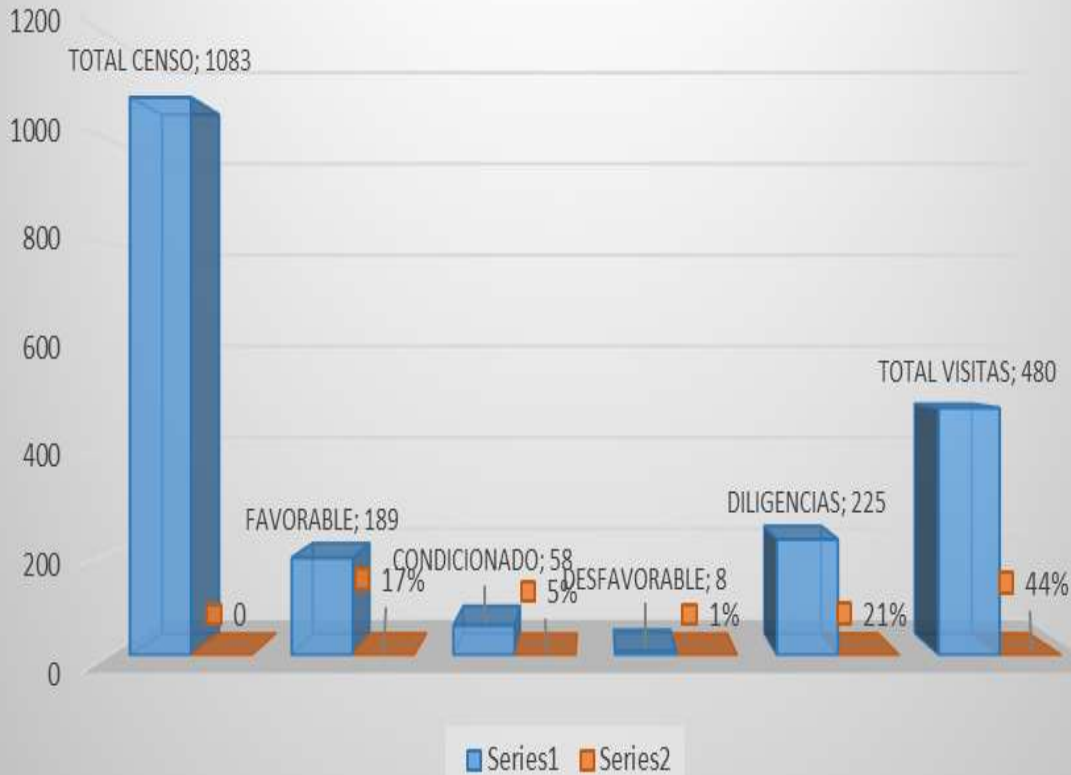
ESTABLECIMIENTOS	REALIZADAS	CENSADAS	PORCENTAJE
POPAYAN	106	535	20%
BOLIVAR	3	18	17%
CAJIBIO	7	5	140%
MORALES	5	9	56%
PADILLA	7	6	117%
PIAMONTE	10	7	143%
PIENDAMO	12	32	38%
PUERTO TEJADA	27	41	66%
SANTANDER	34	94	36%
TIMBIO	21	21	100%
CALDONO	18	16	113%
LA SIERRA	9	7	129%
PATIA	19	32	59%
PURACE	13	15	87%
ROSAS	3	11	27%
SUCRE	11	7	157%
TIMBIQUI	1	13	8%
ALMAGUER	11	11	100%
ARGELIA	14	19	74%
BALBOA	24	18	133%
GUACHENE	14	10	140%
LA VEGA	8	13	62%
SUAREZ	12	11	109%
CALOTO	11	9	122%
EL TAMBO	24	14	171%
INZA	6	10	60%
PAEZ	4	8	50%
VILLA RICA	8	14	57%
FLORENCIA	2	5	40%
JAMBALO	1	1	100%
MERCADERES	7	10	70%
MIRANDA	13	16	81%
SILVIA	2	13	15%
GUAPI	4	15	27%
ROSAS	4	11	36%
SAN SEBASTIAN	5	6	83%
TOTAL	480	1083	44%

	CUNPLIMIENTO ENTRE 0% y 10%
	CUNPLIMIENTO ENTRE 11% y 30%
	CUNPLIMIENTO ENTRE 31% y 50%
	CUNPLIMIENTO ENTRE 51% y 70%
	CUNPLIMIENTO ENTRE 71% y 90%
	CUNPLIMIENTO ENTRE 91% y 98%
	CUNPLIMIENTO ENTRE 99% y 100%
	SOLO ACTA DE DILIGENCIA
	Sin visitar

CONSOLIDADO DE CONCEPTOS SANITARIOS EMITIDOS A DROGUERIAS UBICADAS EN EL CAUCA CONSOLIDADO A 31 DE JULIO DE 2023



PORCENTAJE DE VISITAS REALIZADAS POR PERSONAL DE
APOYO A 31 JULIO EN EL CAUCA 2023

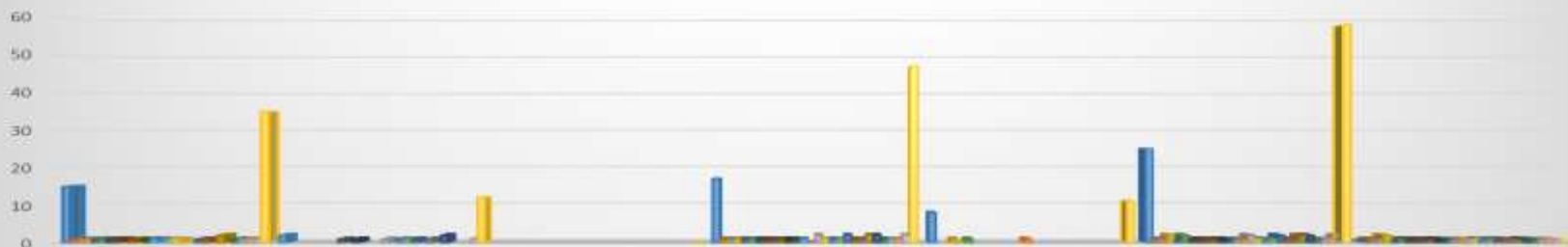


189 son Favorables, 58 con concepto favorable con requerimientos, 8 con concepto desfavorable Y 225 diligencias para un total de 480 visitas que corresponden al 44% de las 1083 por visitar del censo que hay en el Departamento del Cauca el **56% aún sin inspeccionar, vigilar y controlar**

CONCEPTOS SANITARIOS A SERVICIOS FARMACEUTICOS EN EL CAUCA CONSOLIDADO A 31 DE JULIO DE 2023



CONSOLIDADO VISITAS SERVICIOS FARMACEUTICOS A 31 DE JULIO 2023



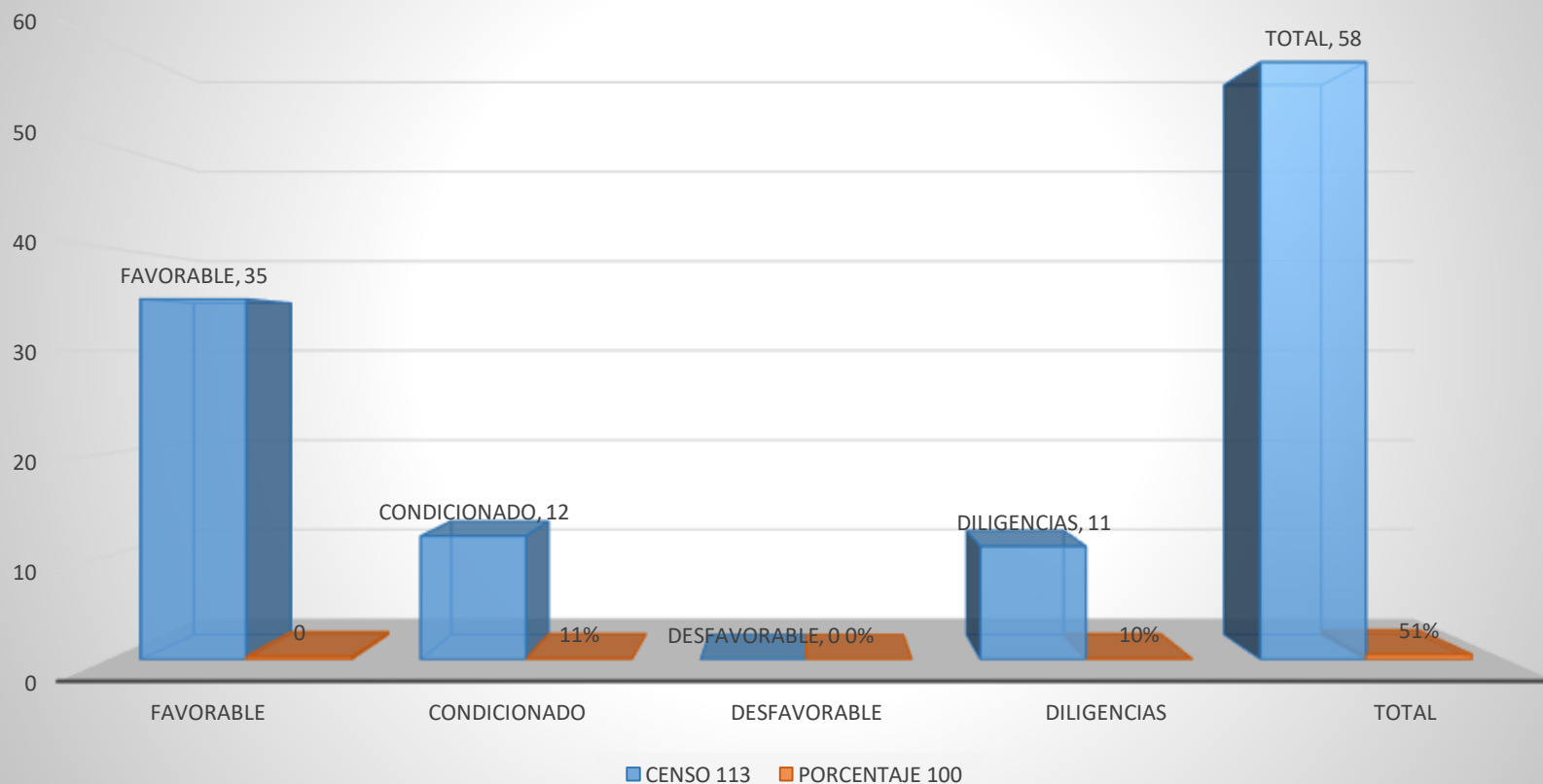
	FAVORABLE	CONDICIONADO	DESFAVORABLE	TOTAL CONCEPTOS	DILIGENCIA	TOTAL VISITAS	% CUMPLIMIENTO
62 POPAYAN	15	2		17	8	25	40%
1 ALMAGUER	1			1		1	100%
1 ARGELIA	1			1		1	100%
1 BALBOA	1			1	1	2	200%
2 CAJIBIO	1			1		1	50%
2 CALDONO	1			1	1	2	100%
1 EL TAMBO	1			1		1	100%
1 FLORENCIA	1			1		1	100%
1 INZA		1		1		1	100%
1 JAMBALO	1			1		1	100%
1 LA VEGA		1		1		1	100%
1 MIRANDA	1			1		1	100%
1 MORALES	1			1		1	100%
1 PADILLA				0	1	1	100%
2 PAEZ	1	1		2		2	100%
1 PATIA	1			1		1	100%
1 PIAMONTE		1		1		1	100%
1 PIENDAMO		1		1		1	100%
2 PURACE	1	1		2		2	100%
1 SAN SEBASTIAN	1			1		1	100%
1 SANTA ROSA		1		1		1	100%
3 SANTANDER	2			2		2	67%
2 SILVIA		2		2		2	100%
1 SUAREZ	1			1		1	100%
1 SUCRE	1			1		1	100%
1 TIMBIO	1			1		1	100%
2 TOTORO	1	1		2		2	100%
96 TOTAL	35	12	0	47	11	58	60%

CONCEPTOS SANITARIOS A SERVICIOS FARMACEUTICOS EN EL CAUCA

CONSOLIDADO A 31 DE JULIO DE 2023



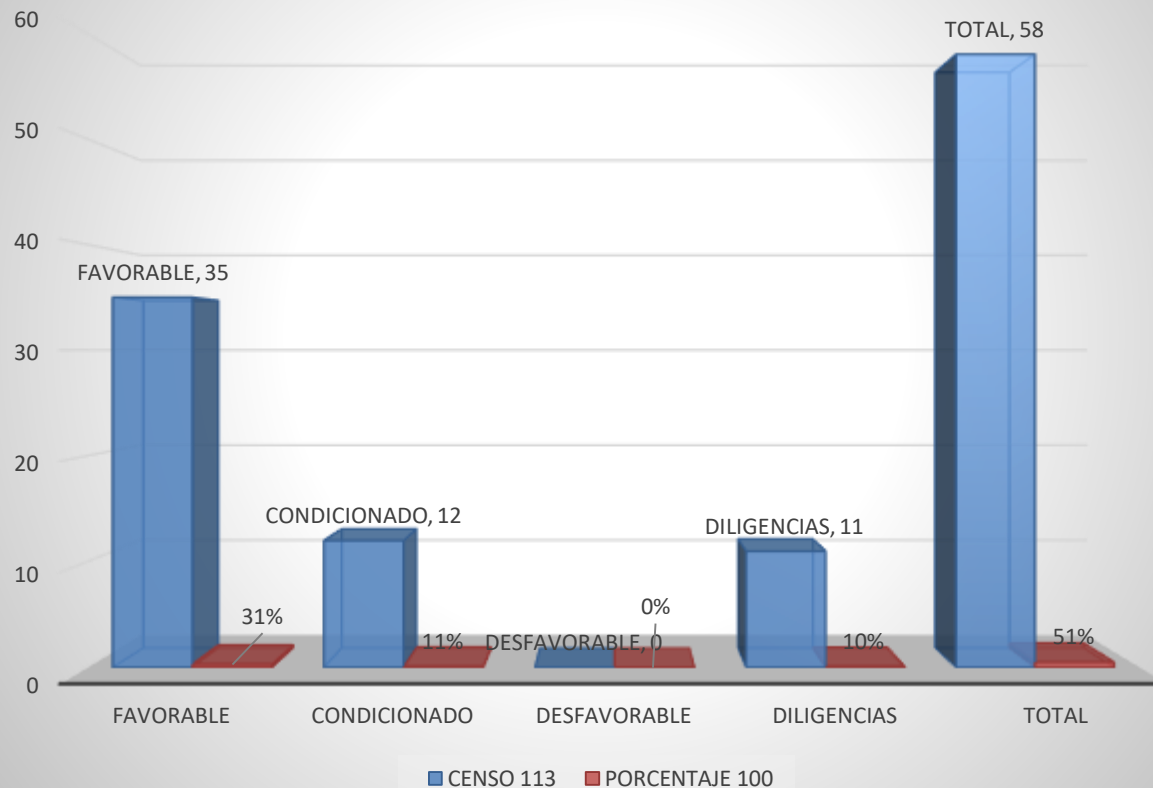
PORCENTAJE DE VISITAS REALIZADAS SERVICIOS FARMACEUTICOS A 31 DE JULIO EN EL CAUCA 2023



CONSOLIDADO DE CONCEPTOS SANITARIOS EMITIDOS A SERVICIOS FARMACEUTICOS UBICADOS EN EL CAUCA CONSOLIDADO A 31 DE JULIO DE 2023



**PORCENTAJE DE VISITAS REALIZADAS SERVICIOS
FARMACEUTICOS A 31 DE JULIO EN EL CAUCA 2023**

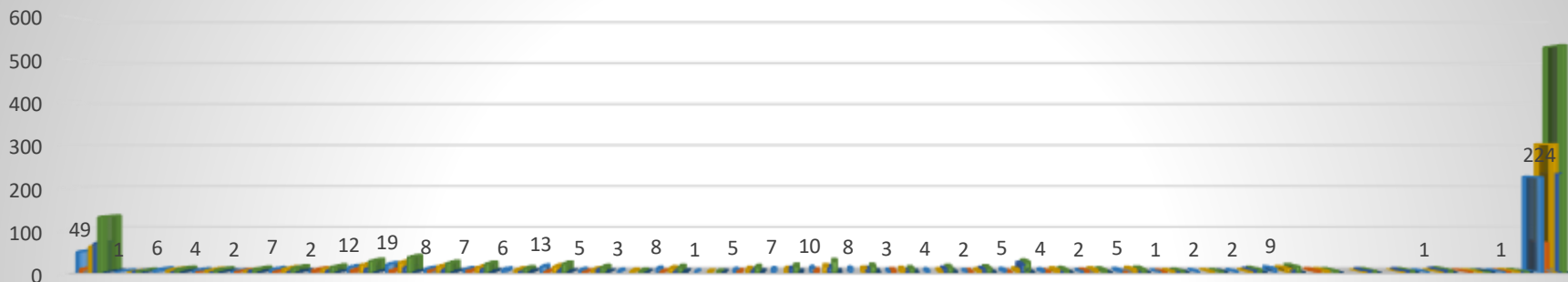


35 son Favorables equivale (31%), 12 con concepto favorable con requerimientos equivale a (11%), 0 con concepto desfavorable,(0%) 11 vistas de diligencia que equivale al (10%) para un total de 58 visitas que corresponden al 51% de las inscritas ante el FRE que hay en el Departamento del Cauca incluyendo Popayán.

CONCEPTOS SANITARIOS EMITIDOS EN DROGUERIAS Y SERVICIOS FARMACEUTICOS POR EL PERSONAL DE APOYO EN EL CAUCA CONSOLIDADO A 31 DE JULIO DE 2023

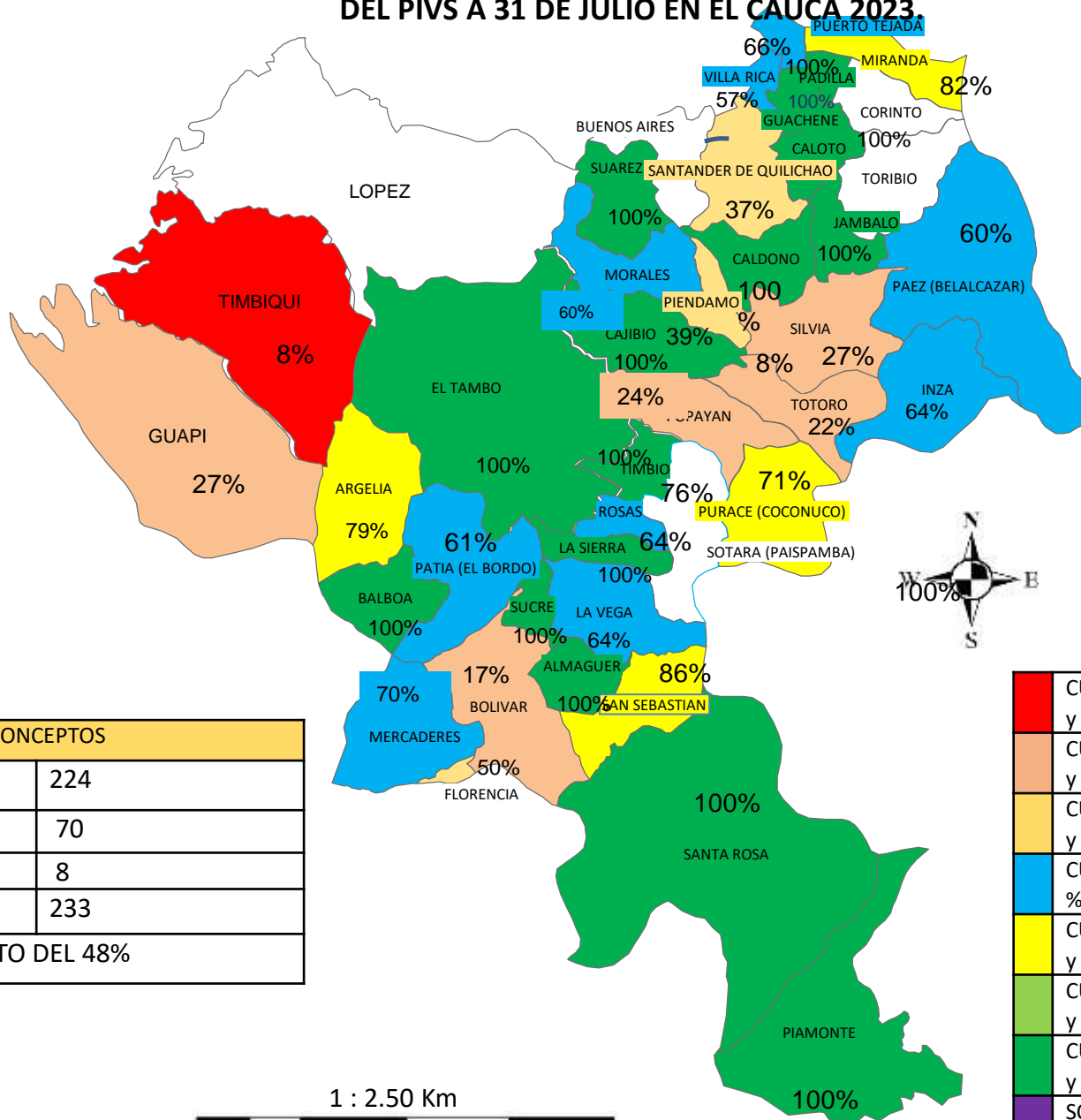


TOTAL VISITAS REALIZADAS EN DROGUERIAS Y SERVICIOS FARMACEUTICOS DEL DEPARTAMENTO DEL CAUCA 2023



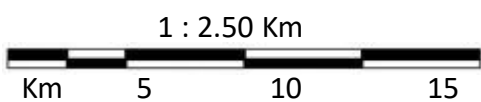
	PO PAY AN	BO LIV AR	CAJ IBI O	MO RAL ES	PA DIL LA	PIA MON TE	PIE ND AMO	PU ERT O TEJ ADA	SA NT AN DE R	TI MB IO	CAL DO NO	LA SIE RRA	PAT IA	PU RA CE	RO SAS	SU CRE	TI MB IQU I	AL MA GU ER	AR GEL IA	BAL BO A	GU AC HE NE	LA VE GA	SU AR EZ	CAL OT O	EL TA MB O	INZ PAE Z	VIL LA RIC A	FLO RE NCI A	JA MB AL O	ME RC AD ERE S	MI RA ND A	SIL VIA	GU API	RO SAS	SA N SEB AST IAN	SA NT AR OSA	TO TO RO	TO TAL			
FAVORABLE	49	1	6	4	2	7	2	12	19	8	7	6	13	5	3	8	1	5	7	10	8	3	4	2	5	4	2	5	1	2	2	9				1	1	2	224		
CONDICIONADO	9			1	2	2	6	6	5	5	5		1	1		1		2		4		4		2	1	2	3	1	1				4					1	1	70	
DESFAVORABLE	4									2																	1	1													8
TOTAL CONCEPTOS	62	1	6	5	4	9	8	18	24	15	12	6	14	6	3	9	1	7	7	14	8	7	4	4	6	6	6	7	2	2	2	9	4	0	0	1	1	2	302		
VISITA DE DILIGENCIA	69	2	2	1	4	2	5	9	12	7	8	3	6	6		3		5	8	12	7	2	8	7	19	1		1	1		5	5		4	4	5		0	233		
TOTAL VISITAS	131	3	8	6	8	11	13	27	36	22	20	9	20	12	3	12	1	12	15	26	15	9	12	11	25	7	6	8	3	2	7	14	4	4	4	6	1	2	535		
CUMPLIMIENTO	24%	17%	114%	60%	114%	138%	39%	66%	87%	100%	111%	129%	61%	71%	27%	150%	8%	109%	79%	144%	136%	64%	109%	122%	167%	64%	60%	57%	50%	100%	70%	82%	27%	27%	36%	86%	100%	22%	48%		

DISTRIBUCION VISITAS REALIZADAS EN DROGUERIA Y SERVICIOS FARMACEUTICOS DEL PIVS A 31 DE JULIO EN EL CAUCA 2023.

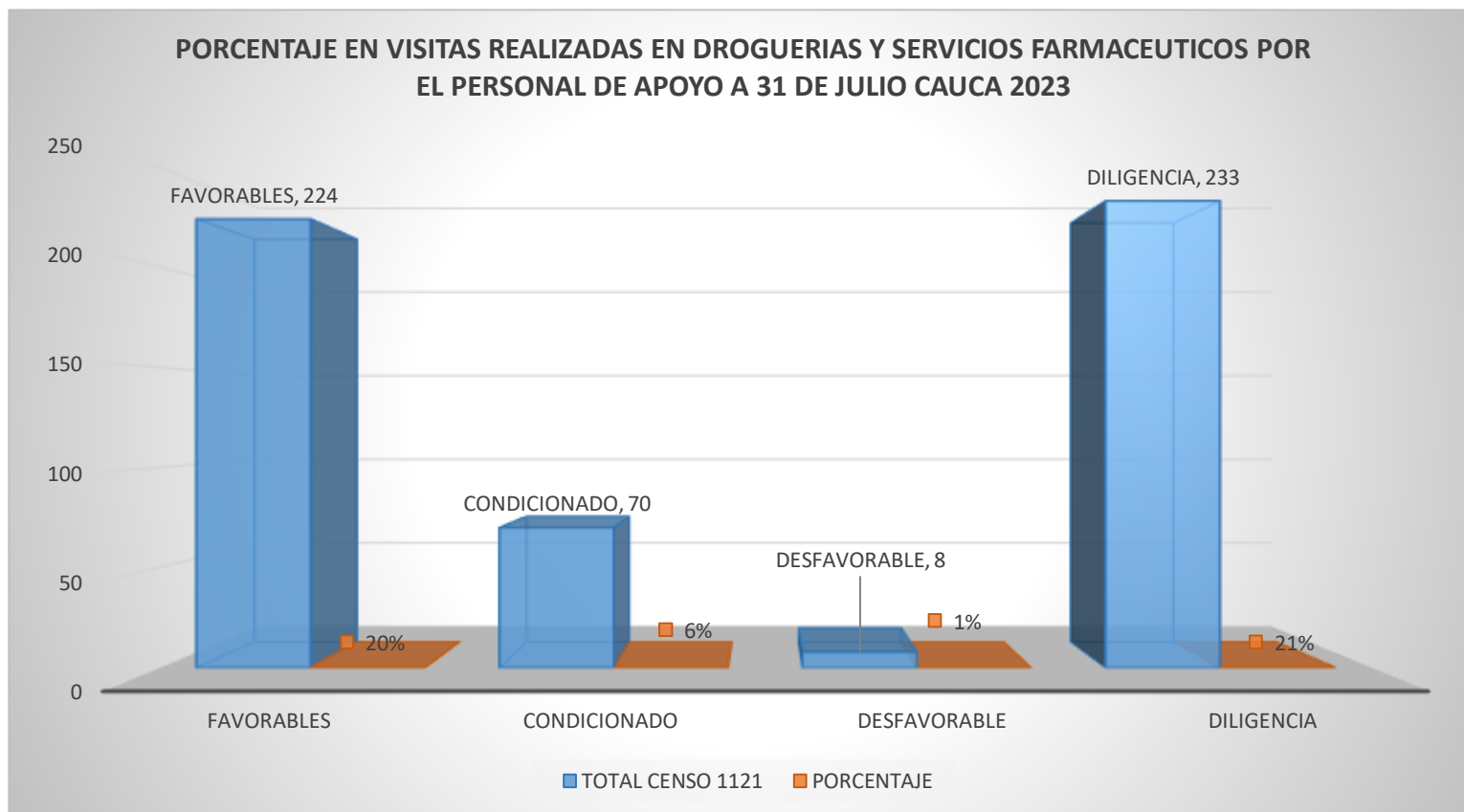


TOTAL, CONCEPTOS	
FAVORABLES	224
CON REQUERIMIENTOS	70
DESFAVORABLES	8
DILIGENCIAS	233
PARA UN CUMPLIMIENTO DEL 48%	

	CUNPLIMIENTO ENTRE 0% y 10%
	CUNPLIMIENTO ENTRE 11% y 30%
	CUNPLIMIENTO ENTRE 31% y 50%
	CUNPLIMIENTO ENTRE 51% y 70%
	CUNPLIMIENTO ENTRE 71% y 90%
	CUNPLIMIENTO ENTRE 91% y 98%
	CUNPLIMIENTO ENTRE 99% y 100%
	SOLO ACTAS DE DILIGENCIA
	SIN VISITAS



CONSOLIDADO CONCEPTOS SANITARIOS EMITIDOS EN DROGUERIAS Y SERVICIOS FARMACEUTICOS EN EL CAUCA CONSOLIDADO A DE 31 DE JULIO DEL 2023

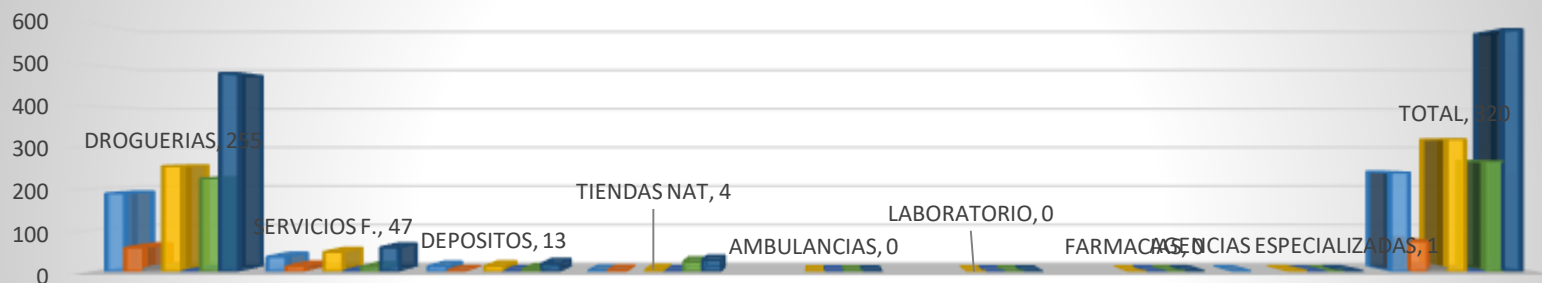


TOTAL CONCEPTOS SANITARIOS EMITIDOS: 535

CONSOLIDADO CONCEPTOS SANITARIOS EMITIDOS EN SERVICIOS FARMACEUTICOS, DROGUERIAS, DEPOSITOS DE DROGAS, TIENDAS NATURISTAS Y ESTABLECIMIENTOS VETERINARIOS EN EL CAUCA A 31 DE JULIO REALIZADAS EN EL CAUCA 2023



CONCEPTOS SANITARIOS REALIZADOS POR LOS TAS COMO POR T.R.F EN SERVICIOS FARMACEUTICOS, DROGUERIAS, DEPOSITOS, AMBULANCIAS, SERVICIOS NO DECLARADOS, TIENDAS NATURISTAS Y VETERINARIOS CONSOLIDADO A 31 DE JULIO 2023



	DROGUERIAS	SERVICIOS F.	DEPOSITOS	TIENDAS NAT	AMBULANCIAS	LABORATORIO	FARMACIAS	AGENCIAS ESPECIALIZADAS	TOTAL
FAVORABLE	189	35	12	2				1	239
CONDICIONADO	58	12	1	2					73
DESFAVORABLE	8								8
TOTAL VISITAS	255	47	13	4	0	0	0	1	320
CUMPLIMIENTO	44%	51%	59%	96%	0%	0%	100%	25%	47%
VISITA DILIGENCIA	225	11	6	23	0	0	1	0	266
TOTAL VISITAS	480	58	19	27	0	0	1	1	586

Visitas con concepto 320 y 266 diligencias para un total de 586 de visitas realizadas en el departamento del cauca.



PLAN DE DESARROLLO 2020 A 2023 PROCESO IVCS

	TOTAL CENSADAS	FAVORABLE	F, REQUERIMIENTOS	DESFAVORABLE	DILIGENCIAS	TOTAL VISITAS	% TOTAL
DROGUERIAS	1083	189	58	8	225	480	44%
SERVICIOS F.	113	35	12		11	58	51%
DEPOSITOS	32	12	1		6	19	59%
TIENDAS NAT	28	2	2		23	27	96%
AMBULANCIAS	12				0	0	0%
LABORATORIO	2				0	0	0%
FARMACIAS	1				1	1	100%
AGENCIAS ESPECIALIZADAS	4	1			0	1	25%
TOTAL	1256	239	73	8	266	586	47%
COBERTURA IVC II TRIM 2023			25,5				



PLAN DE DESARROLLO 2020 A 2023 PROCESO IVCS

CONSOLIDADO ACTAS DE AUDITORÍAS INSPECTIVAS REALIZADAS A 31 DE JULIO DEL 2023

	439	TOTAL ACTAS DE IVC	TOTAL ACTAS IVC A MCE A INSCRITOS O QUE SOLICITAN INSCRIPCIÓN	ACTAS MEDIDAS SANITARIAS (DECOMISOS, CONGELAMIENTOS Y CLAUSURAS)
TOTAL ACTAS IVC A SUJETOS DEL COMPONENTE MEDICAMENTOS		320	62	57
TOTAL ACTAS DE DILEGENCIA Y POR DELEGACIÓN INVIMA U OTRAS SOLICITUDES DE AUTORIDADES	266			
TOTAL ACTAS	705			

PLAN DE DESARROLLO 2020 A 2023

PROCESO IVCS



485. Meta del cuatrienio indicador de producto: **100% de procesos con aplicación de procedimiento administrativos sancionatorios tramitados por incumplimientos a la normativa sanitaria de medicamentos.**

- El personal TAS debe:
 - Realizar la entrega en original de las actas de medidas sanitarias de seguridad aplicadas (decomisos, congelamientos, suspensión de trabajos, clausuras, destrucción, desnaturalización de artículos o productos) a los establecimientos farmacéuticos y tiendas naturistas, con los productos objeto de decomiso para iniciar el proceso de investigación administrativa correspondiente.
 - El plazo para la entrega de estos elementos no podrá superar 1 mes, desde su aplicación.

PLAN DE DESARROLLO 2020 A 2023 PROCESO IVCS

	APERTURA DE INVESTIGACIÓN	CANCELACIÓN DE MCE	CESE INVESTIGACIÓN	PLIEGO DE CARGOS	FALLOS(CON SANCIÓN)	AMONESTACIÓN	CIERRE DE ESTABLECIMIENTO
2013			1				
2014			8	3	1	12	1
2015			2			4	
2016			3			4	
2017	16						
2018	5						
2019	40						
2020							
2021							
2022	42	2	2	0	9	6	14
2023	0	4	0	0	0	0	4
TOTAL	103	6	14	3	1	20	5



PLAN DE DESARROLLO 2020 A 2023 PROCESO IVCS

486. Meta del cuatrienio indicador de producto: 100% de preguntas, quejas, reclamos y denuncias por suministro de medicamentos de control especial monopolio del Estado gestionadas.

- El personal TAS debe:
 - Remitir al correo electrónico oficial de los profesionales del componente consumo/medicamentos (profesional universitario, profesional especializado y líder del proceso) o en medio físico, preguntas, quejas, reclamos y denuncias relacionadas con el suministro de medicamentos de control especial monopolio del Estado que se presenten en sus jurisdicciones, para el trámite correspondiente.



42 *Motivos*
para avanzar

POR "EL FUTURO"



GRACIAS!!!

