

AUTORIZACIÓN PARA EMPRESAS LAVADO Y DESINFECCIÓN DE TANQUES DE ALMACENAMIENTO DE AGUA PARA CONSUMO HUMANO


1. Para ingresar al módulo “Autorización para Empresas Lavado y Desinfección de Tanques de Almacenamiento de Agua para Consumo Humano”, damos clic en “Componentes – Ambiente – Seguridad Química”. Ingresamos a **Tramites**

The screenshot shows the website of the Observatorio de Salud Pública del Cauca. The navigation menu includes: INICIO, NOSOTROS, COMPONENTES, BOLETINES, TRÁMITES, INFORMACIÓN, CURSOS VIRTUALES, and CONTACTOS. The 'SEGURIDAD QUÍMICA' section is active, displaying a description of the service and a grid of buttons: 'Trámite' (highlighted), 'Circulares', 'Boletines', and 'Normatividad'.

2. Una vez demos clic nos cargará un formulario donde ingresaremos la información requerida.

The screenshot shows a Google Forms interface for the authorization process. The header includes the Government of Cauca logo and the slogan '42 Motivos para avanzar'. The form title is 'AUTORIZACIÓN PARA EMPRESAS DE LAVADO Y DESINFECCIÓN DE TANQUES DE ALMACENAMIENTO DE AGUA PARA CONSUMO HUMANO'. The text explains that companies must obtain authorization from the Department of Health. The form includes a 'Correo' field with a dropdown menu for 'Tipo de Documento'.





3. En la parte central del formulario se llenan los datos referentes a información del solicitante, Datos Para que se les notifique e información solicitada. A continuación, se describe cada uno.

a. Información del solicitante:

Nombre o razón Social, Tipo de documento, Número de Documento de Identidad.

Debe llenarse conforme a la información registrada en el documento de identidad que presente el solicitante.

Correo electrónico: Es Necesario registrarla una dirección de correo electrónico real debido A que esta dirección de correo se la utilizara al momento de realizar un requerimiento.


Dirección de correspondencia: ingrese la Dirección para la correspondencia.

Municipio: Se despliega una lista con los diferentes Nombres de los Municipios donde se elegirá el correspondiente.


Numero de contacto: Número de teléfono fijo o celular que el solicitante que proporcione para Establecer contacto inmediato.

b. Documentos: En esta pantalla se podrá subir los diferentes documentos requeridos desde el numeral 1 al 17 para “Autorización para Empresas Lavado y Desinfección de Tanques de Almacenamiento de Agua para Consumo Humano”.

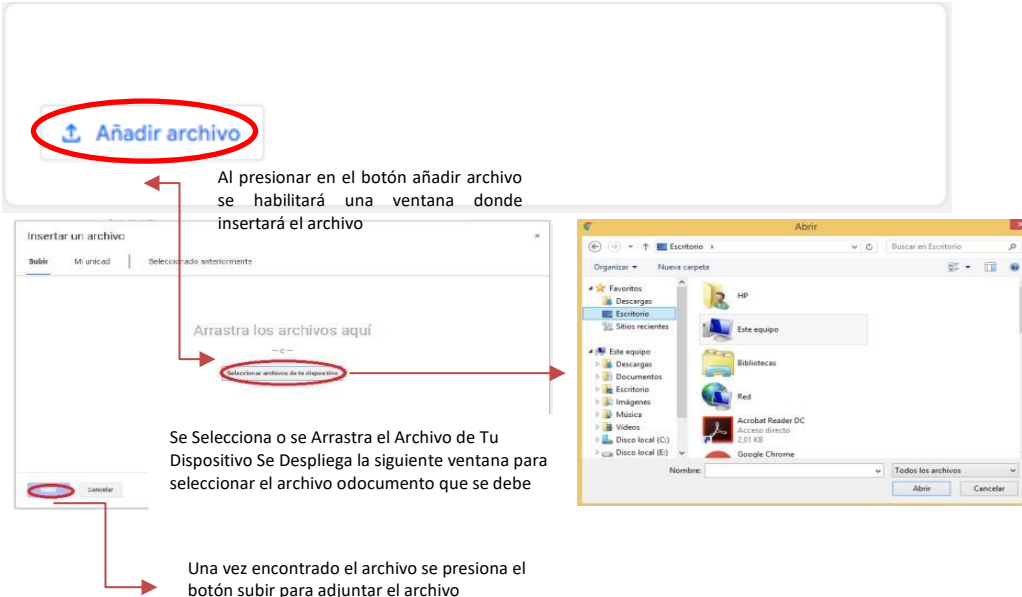
1. Carta de solicitud: Se debe adjuntar archivo la solicitud formal de trámite por parte del usuario, el cual debe estar fechado, con datos de contacto, debe estar en pdf, doc, jpg. Res: 300ppp *	Añadir archivo
2. Certificado de Cámara de Comercio del Cauca indicando el domicilio y el representante legal: Se debe adjuntar archivo conteniendo copia digital del certificado de Cámara y Comercio del establecimiento, vigente. pdf, doc, jpg. Res: 300ppp *	Añadir archivo
3. Fotocopia del Certificado de Localización Favorable (Uso del Suelo) de Planeación Municipal: Adjuntar Archivo conteniendo copia digital del certificado de Uso del Suelo del establecimiento, vigente, específico para la empresa; pdf, doc, jpg. Res: 300ppp *	Añadir archivo
4. Fotocopia de la Cédula de Ciudadanía del Representante Legal. pdf, doc, jpg. Res: 300ppp *	Añadir archivo



Elementos de la Pantalla Documentos:

Elemento	Descripción
Descripción:	Muestra la descripción del documento a adjuntar.
 Añadir archivo	Permite cargar el documento.

Cuando le dé clic al botón Añadir Archivo el sistema abrirá una ventana para que se pueda Consultar su equipo y hacer el proceso correspondiente. solo con dar abrir el sistema cargara automáticamente el documento.



Al presionar en el botón añadir archivo se habilitará una ventana donde insertará el archivo

Arrastra los archivos aquí

Seleccionar archivos de tu dispositivo

Se Selecciona o se Arrastra el Archivo de Tu Dispositivo Se Despliega la siguiente ventana para seleccionar el archivo o documento que se debe

Una vez encontrado el archivo se presiona el botón subir para adjuntar el archivo

Una vez ingresada correctamente la información requerida se le da clic sobre el botón De esta forma se finalizará el proceso correctamente.



NOTA:

Es importante tener en cuenta que todos los campos son ***Obligatorio**, por lo tanto, si falta algún campo por llenar no permitirá el envío del formulario.
Una vez se envié la información, al correo inscripto en el formulario llegará un correo de confirmación de envío.

Regla y Validación:

Tenga en cuenta que todos los documentos deben estar adjuntos, ya que si alguno le hace falta no podrá hacer el registro "Autorización para Empresas Lavado y Desinfección de Tanques de Almacenamiento de Agua para Consumo Humano".