

# Boletín Epidemiológico Área Salud Ambiental – Componente Zoonosis. Semana epidemiológica 8

Fecha: 5 de MARZO 2018

Boletín No: 1

✓ ACCIDENTE OFIDICO

Tabla 1. Comportamiento de la notificación de Accidente ofídico por municipio a semana epidemiológica 08

MUNICIPIO	ACCIDENTE OFIDICO			
	ACUMULADO 2017	ACUMULADO 2018	ESPERADO	OBSERVADO
ARGELIA	1	0	0	0
BALBOA	0	2	0	0
BOLIVAR	3	1	0	0
BUENOS AIRES	2	0	1	0
CAJIBIO	2	0	0	0
CALOTO	1	0	0	0
CORINTO	0	1	0	1
EL TAMBO	2	1	0	0
GUAPI	1	1	0	0
INZA	1	0	0	0
JAMBALO	1	0	0	0
LA VEGA	1	0	0	0
LOPEZ (MICAY)	1	0	0	0
MERCADERES	1	0	0	0
PAEZ	0	3	0	0
PIAMONTE	1	0	0	0
PIENDAMO	0	2	0	1
ROSAS	2	0	1	0
SANTA ROSA	1	0	0	0
SANTANDER DE QUILICHAO	0	1	0	0
SUAREZ	3	0	0	0
SUCRE	2	1	0	0
TIMBIO	1	0	0	0
TIMBIQUI	0	1	0	0

Fuente: SIVIGILA Secretaria Departamental, Cauca 2018

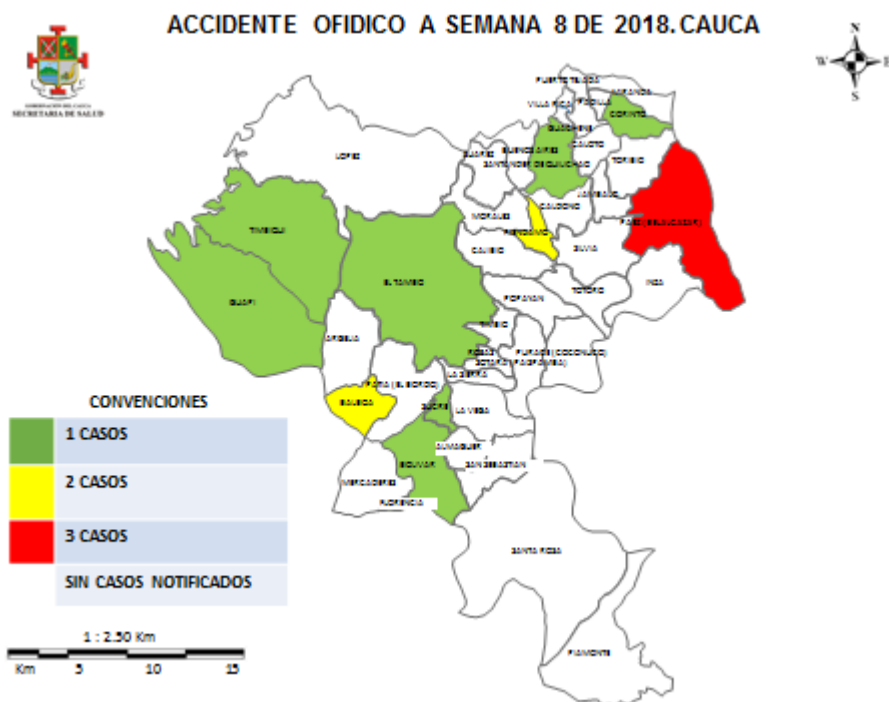
	AUMENTO
	DISMINUYO

# Boletín Epidemiológico Área Salud Ambiental – Componente Zoonosis. Semana epidemiológica 8

Fecha: 5 de MARZO 2018

Boletín No: 1

Figura 1. Casos de Accidente ofídico según municipios del Departamento del Cauca a semana epidemiológica 8 de 2018



✓ **LEPTOSPIROSIS**

Tabla 2. Comportamiento de la notificación de leptospirosis por municipio a semana epidemiológica 08

MUNICIPIO	LEPTOSPIROSIS			
	ACUMULADO 2017	ACUMULADO 2018	ESPERADO	OBSERVADO
CALDONO	0	2	0	0
GUACHENÈ	0	1	0	0
GUAPI	1	0	0	0
INZA	0	1	0	0
JAMBALO	0	1	0	0
POPAYAN	0	1	0	0
SANTANDER DE QUILICHAO	0	8	0	0
SUAREZ	0	2	0	0
TIMBIQUI	0	1	0	0

Fuente: SIVIGILA Secretaria Departamental, Cauca 2018

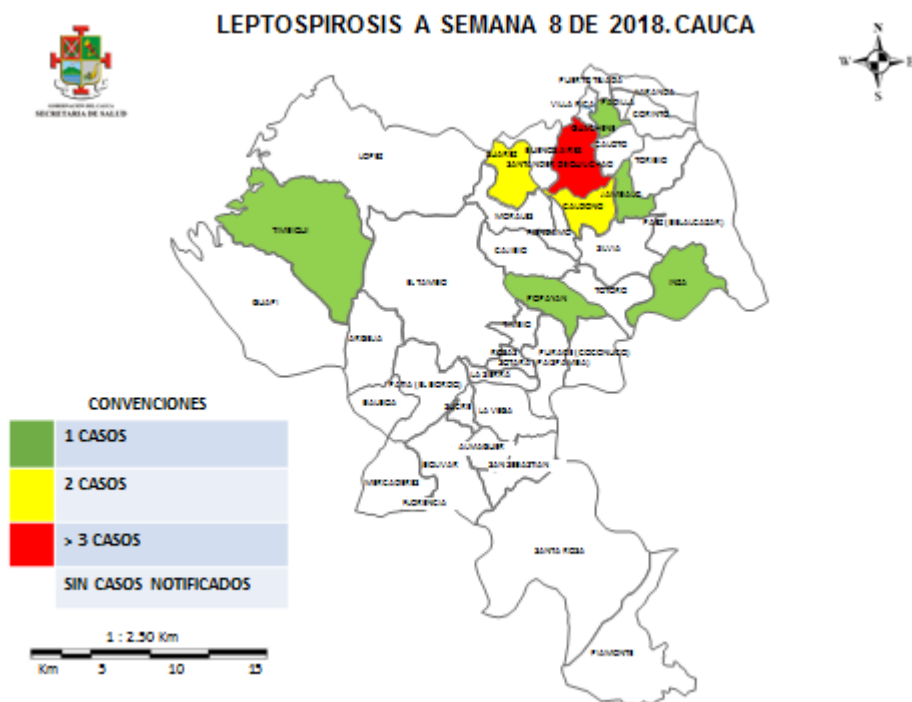
	AUMENTO
	DISMINUYO

# Boletín Epidemiológico Área Salud Ambiental – Componente Zoonosis. Semana epidemiológica 8

Fecha: 5 de MARZO 2018

Boletín No: 1

Figura 2. Casos de leptospirosis según municipios del Departamento del Cauca a semana epidemiológica 8 de 2018



## ✓ VIGILANCIA INTEGRADA DE LA RABIA HUMANA

Tabla 3. Comportamiento de la notificación de la vigilancia integrada de la rabia humana por municipio a semana epidemiológica 08

MUNICIPIO	VIGILANCIA INTEGRADA DE LA RABIA HUMANA			
	ACUMULADO 2017	ACUMULADO 2018	ESPERADO	OBSERVADO
* CAUCA. MUNICIPIO DESCONOCIDO	6	2	1	0
ALMAGUER	3	1	1	0
ARGELIA	8	9	2	1
BALBOA	6	8	0	0
BOLIVAR	22	11	2	1
BUENOS AIRES	14	14	2	1
CAJIBIO	23	21	3	2
CALDONO	20	13	4	2
CALOTO	13	20	1	2
CORINTO	11	9	0	1
EL TAMBO	15	13	1	2
FLORENCIA	3	7	0	0

# Boletín Epidemiológico Área Salud Ambiental – Componente Zoonosis. Semana epidemiológica 8

Fecha: 5 de MARZO 2018

Boletín No: 1

GUACHENÈ	10	6	1	1
GUAPI	8	8	1	1
INZA	9	9	0	2
JAMBALO	6	8	0	0
LA SIERRA	8	4	0	0
LA VEGA	7	6	0	1
LOPEZ (MICAY)	3	3	0	1
MERCADERES	7	6	1	0
MIRANDA	24	16	4	3
MORALES	11	15	2	0
PADILLA	10	8	0	1
PAEZ	4	2	2	0
PATIA (EL BORDO)	13	15	7	1
PIAMONTE	0	3	0	0
PIENDAMO	35	35	2	5
POPAYAN	300	266	37	28
PUERTO TEJADA	19	18	1	0
PURACE	18	15	2	1
ROSAS	13	12	1	1
SAN SEBASTIAN	11	3	0	0
SANTA ROSA	3	1	0	0
SANTANDER DE QUILICHAO	98	122	14	14
SILVIA	14	23	1	3
SOTARA	5	3	1	0
SUAREZ	16	11	4	1
SUCRE	3	1	0	0
TIMBIO	34	8	2	6
TIMBIQUI	1	1	0	0
TORIBIO	18	13	2	0
TOTORO	15	22	1	2
VILLARICA	14	12	0	1

Fuente: SIVIGILA Secretaria Departamental, Cauca 2018

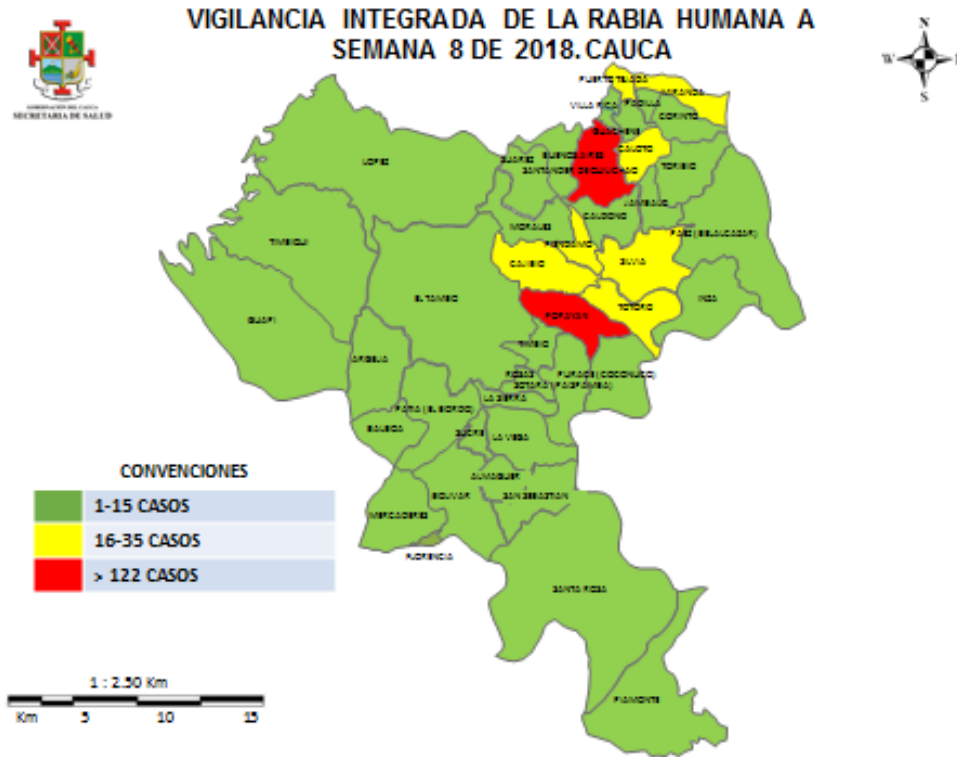
	AUMENTO
	DISMINUYO

# Boletín Epidemiológico Área Salud Ambiental – Componente Zoonosis. Semana epidemiológica 8

Fecha: 5 de MARZO 2018

Boletín No: 1

Figura 3. Casos de vigilancia integrada de la rabia humana según municipios del Departamento del Cauca a semana epidemiológica 8 de 2018



**Elaborado por:**

Enf. Lina Rocío Campo Rojas

Área Salud Ambiental

Secretaría de Salud del Cauca